

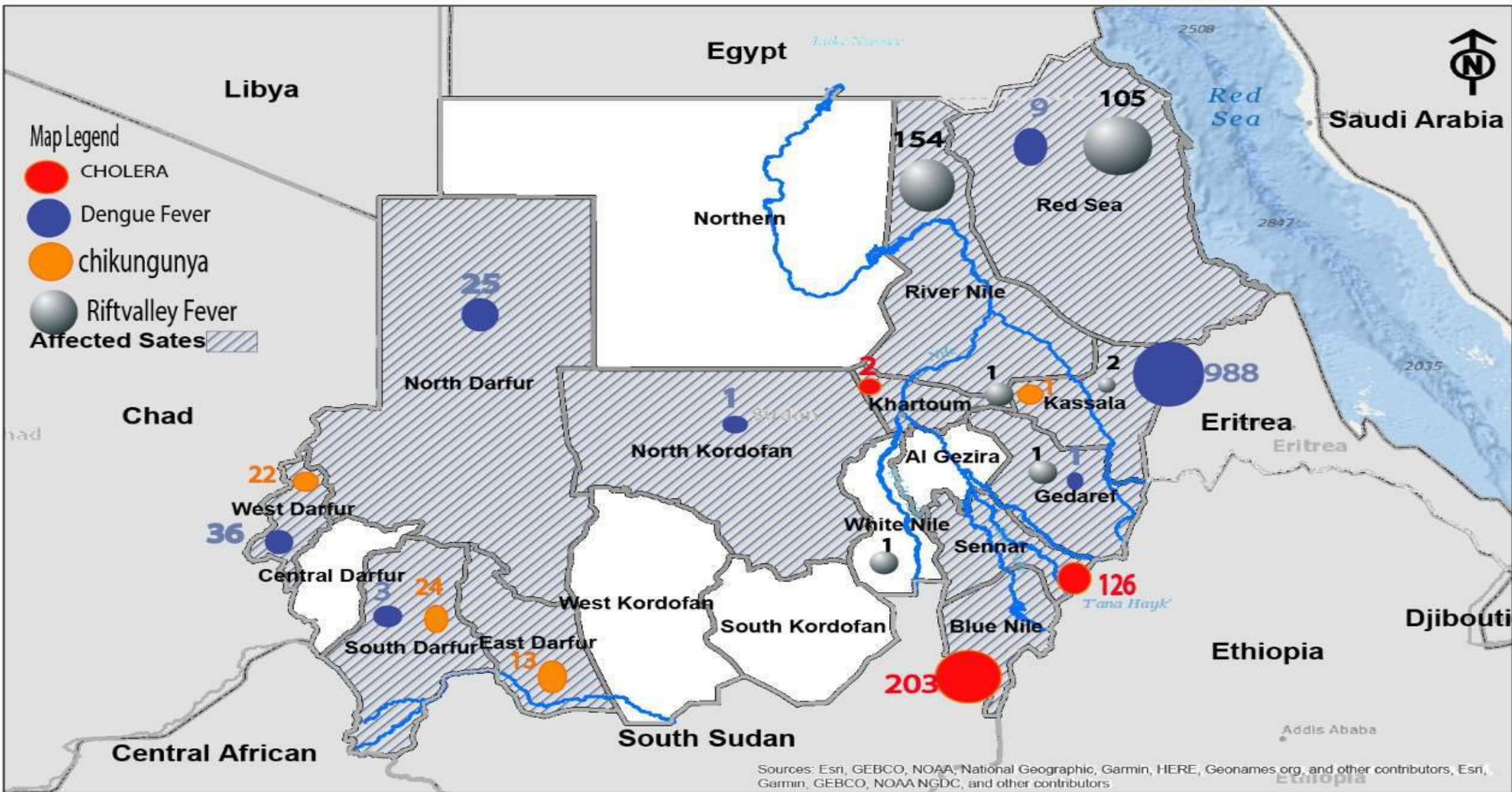
# *Epidemiological Situation & interventions Updates*

**(DF, CHK, RVF , Cholera and Malaria)  
Outbreaks**

**2/11/2019**  
NICG meeting



# CHOLERA, DENGUE, RIFTVALLEY FEVER AND CHIKUNGUNYA OUTBREAKS IN SUDAN UP2-11-2019



State	localities	Cholera cases on 1 Nov 2019				Cumulative Cholera cases up to 1 Nov 2019				first reported	Last date of	
		Cases	Death	CFR	AR/10.000	Cases	Death	CFR	AR/10.000		Admission	Reporting
Blue Nile	Elrosieris	0	0	0.0	-	122	5	4.1	4.3	2-Sep-19	20-Oct-19	20-Oct-19
	Wad Almahii	0	0	0.0	-	3	0	0.0	0.2	10-Sep-19	26-Sep-19	26-Sep-19
	Eldamazin	0	0	0.0	-	70	1	1.4	2.2	10-Sep-19	24-Oct-19	24-Oct-19
	Bau	0	0	0.0	-	8	2	25	1.3	13-Sep-19	20-Oct-19	21-Oct-19
Blue Nile Total		0	0	0.0	-	203	8	3.9	2.5			
Sennar	Abu Hugar	0	0	0.0	-	88	1	1.1	4.0	13-Sep-19	19-Oct-19	19-Oct-19
	Sinja	0	0	0.0	-	6	0	0.0	0.2	16-Sep-19	31-Oct-19	31-Oct-19
	Alsoky	0	0	0.0	-	14	1	7.1	0.4	16-Sep-19	7-Oct-19	7-Oct-19
	Eldali & Al mazoum	0	0	0.0	-	6	0	0	0.5	1-Oct-19	28-Oct-19	28-Oct-19
	Sennar	0	0	0.0	-	3	0	0	0.06	2-Oct-19	31-Oct-19	31-Oct-19
	Eeast sennar	0	0	0.0	-	9	1	11.1	0.24	13-Oct-19	24-Oct-19	24-Oct-19
Sennar Total		0	0	0.0	-	126	3	2.4	0.7			
KHARTOUM	Om Badah	0	0	0.0	-	3	0	0	0.03	19-Oct-19	26-Oct-19	27-Oct-19
Khartoum Total		0	0	0.0	-	3	0	0.0	0.0			
Total		0	0	0.0	-	332	11	3.3	0.9			

### التدخلات التي تمت - صحة البيئة (سenaar):

### صحة البيئة (النيل الازرق) :

- نسبة كلورة المصادر داخل الشبكة 100% ونسبة الكلورة خارج الشبكة %
- عدد القراءات داخل الشبكة 159 قراءة منها 79 قراءة مطابقة بنسبة 49.7%.
- عدد القراءات خارج الشبكة 903 قراءة 473 قراءة فقط مطابقة 52.4%.
- تم نقل 74 طن من النفايات بنسبة 91.4%
- الحملات مستهدف 5 منفذ منها 5 بنسبة 100%
- مواقع الذباب المستهدفه بالتفتيش 0 موقع وتمت معالجة 0 موقع نسبة ايجابية فيها 0%.
- نسبة كلورة المصادر داخل الشبكة 95.7% ونسبة الكلورة خارج الشبكة 64.7%.
- عدد القراءات داخل الشبكة 261 قراءة منها 91 قراءة فقط مطابقة بنسبة 34.9%.
- عدد القراءات خارج الشبكة 79 قراءة منها 60 قراءة فقط مطابقة بنسبة 75.9%.
- تمت كلورة عدد 4 بلادر في محلية الروصيرص 7 اوكسفام في غسيان.
- تم نقل 99 طن من النفايات بنسبة 11%
- حملات مستهدف 19 منفذ 2 بنسبة 10.5%
- عدد مواقع الذباب المستهدفه بالتفتيش 190 موقع وتمت معالجة 116 موقع بنسبة ايجابية فيها 3.4%.

# انشطة تعزيز الصحة

## ولاية النيل الأزرق :

- الزيارات المنزلية بنسبة 100 % بعدد 120 متطوع والمستفيدين 7200 فرد
- الرسائل التثقيفية والمحاضرات والندوات ومجموعات النقاش بنسبة 100% , الفيديو الجوال والميكرفون الجوال وانشطة الاعلام (الاذاعة والتلفزيون) بنسبة 100 %
- 44 مقابلة شخصية في محلية ( الروصيرص والدمازين وباو وقيسان)

## ولاية سنار :

- الرسائل الصحية 82 % , محاضرات 73 % , زيارات منزلية 84 % , رسائل اذاعية وتلفزيونية 100 % .
- 62 رسالة تثقيفية عبر المساجد

state	locality	chikungunya cases on 2 Nov 2019				chikungunya cases up to 2 Nov 2019				DATES		
		CASES	DEATHS	CFR	AR/10000	CASES	DEATHS	CFR	AR/10000	FIRST REPORTING	LAST ADDMISSION	LAST REPORTING
South Darfur	Neyala	0	0	0	0.0	2	0	0	0.04	11-Oct-19	3-Oct-19	11-Oct-19
	Alradom	0	0	0	0.00	9	0	0	0.4	11-Oct-19	26-Oct-19	31-Oct-19
	NEYALA NORTH	0	0	0	0.0	3	0	0	0.1	14-Oct-19	12-Oct-19	14-Oct-19
	KATEYLA	0	0	0	0.0	9	0	0	0.4	15-Oct-19	14-Oct-19	16-Oct-19
	SHARG ALGABAL	0	0	0	0.0	1	0	0	0.06	19-Oct-19	18-Oct-19	19-Oct-19
<b>S.D Total</b>		<b>0</b>	<b>0</b>	<b>0</b>	<b>0.0</b>	<b>24</b>	<b>0</b>	<b>0</b>	<b>0.2</b>			
West Darfur	Algenena	0	0	0	0.00	8	2	25.0	0.2	29-Oct-19	30-Oct-19	31-Oct-19
	Beyda	0	0	0	0.0	1	0	0	0.04	12-Oct-19	2-Oct-19	12-Oct-19
	Krenek	0	0	0	0.00	6	1	16.7	0.10	29-Oct-19	1-Nov-19	1-Nov-19
	Habeela	0	0	0	0.0	5	0	0	0.4	29-Oct-19	19-Oct-19	29-Oct-19
	For Branga	0	0	0	0.0	2	0	0	0.2	29-Oct-19	29-Oct-19	29-Oct-19
<b>W.D Total</b>		<b>0</b>	<b>0</b>	<b>0.0</b>	<b>0.0</b>	<b>22</b>	<b>3</b>	<b>13.6</b>	<b>0.2</b>			
EAST DARFUR	ALDEIN	0	0	0	0.00	6	0	0	0.3	16-Oct-19	31-Oct-19	31-Oct-19
	ASALAYA	0	0	0	0.0	4	0	0	0.4	30-Oct-19	24-Oct-19	30-Oct-19
	BAHR ALARAB	0	0	0	0.0	3	0	0	0.2	30-Oct-19	24-Oct-19	30-Oct-19
<b>E.D Total</b>		<b>0</b>	<b>0</b>	<b>0</b>	<b>0.00</b>	<b>13</b>	<b>0</b>	<b>0</b>	<b>0.2</b>			
KASSALA	Kassala	0	0	0	0.0	1	0	0	0.01	24-Oct-19	15-Oct-19	24-Oct-19
<b>K .Total</b>		<b>0</b>	<b>0</b>	<b>0</b>	<b>0.0</b>	<b>1</b>	<b>0</b>	<b>0</b>	<b>0.01</b>			
<b>Total</b>		<b>0</b>	<b>0</b>	<b>0.0</b>	<b>0.000</b>	<b>60</b>	<b>3</b>	<b>5.0</b>	<b>0.1</b>			

التدخلات التي تمت:

- لم يتم تنفيذ أنشطة في ولاية جنوب دارفور ( نسبة لتوقف العمل ليومي الجمعة والسبت ) (التأمين ، المستشفى الريفي ، عيادات المنظمات ) + وتعطل شبكة الاتصالات )
- يوجد مساعد طبي او معاون لاستقبال الحالات الطارئة بالمعسكرات
- قابلة بالمنزل لاستقبال الحالات

State	localities	Dengue fever cases on 2 Nov 2019				Cumulative Dendue fever cases up to 2 Nov 2019				first reported	Last date of	
		Cases	Death	CFR	AR/10000	Cases	Death	CFR	AR/10000		Admission	Reporting
Kassala	Kassala	48	0	-	1.00	864	1	0.1	18.07	8-Aug-19	2-Nov-19	2-Nov-19
	West Kassala	1	0	-	0.1	53	0	0.0	2.85	15-Aug-19	2-Nov-19	2-Nov-19
	Refy Kassala	6	0	-	0.0	67	1	0.0	3.18	25-Aug-19	2-Nov-19	2-Nov-19
	Halfa Aljadeda	0	0	-	0.0	2	0	0.0	0.09	22-Sep-19	30-Oct-19	30-Oct-19
	Algerba	0	0	-	0.0	2	0	0.0	0.09	30-Oct-19	31-Oct-19	31-Oct-19
Total		55	0	-	0.41	988	2	0.2	7.35			
North Darfur	Melet	0	0	-	0.0	2	0	0.0	0.02	28-Sep-19	25-Sep-19	30-Sep-19
	Alfasher	0	0	-	0.0	21	0	0.0	0.82	28-Sep-19	1-Nov-19	1-Nov-19
	kalamindo	0	0	-	0.0	1	1	100.0	0.08	12-Oct-19	11-Oct-19	12-Oct-19
	Alkooma	0	0	-	0.0	1	0	0.0	0.28	24-Oct-19	23-Oct-19	24-Oct-19
Total		0	0	-	0.00	25	1	4.0	0.18			
Red Sea	Portsudan	0	0	-	0.0	9	0	0.0	0.17	7-Oct-19	28-Oct-19	31-Oct-19
Total		0	0	-	0	9	0	0.0	0.17			
South Darfur	Alradom	0	0	-	0.0	3	0	0.0	0.14	10-Oct-19	22-Oct-19	22-Oct-19
Total		0	0	-	0	3	0	0.0	0.14			
West Darfur	Krinek	3	0	-	0.0	29	1	0.0	0.51	14-Oct-19	2-Nov-19	2-Nov-19
	Algnina	0	0	-	0.0	4	0	0.0	0.10	16-Oct-19	29-Oct-19	29-Oct-19
	Serba	1	0	-	0.0	3	0	0.0	0.24	16-Oct-19	2-Nov-19	2-Nov-19
Total		4	0	-	0	36	1	2.8	0.33			
Algdaref	Alrahed	0	0	-	0.0	1	0	0.0	0.04	16-Oct-19	10-Oct-19	16-Oct-19
Total		0	0	-	0	1	0	0.0	0.04			
North Kurdofan	Om Rwaba	0	0	-	0.0	1	0	0.0	0.02	24-Oct-19	17-Oct-19	24-Oct-19
Total		0	0	-	0	1	0	0.0	0.02			
Total		59	0	0	0.11	1063	4	0.4	2.03			

التدخلات التي تمت:

- لم يتم استلام تقرير الناقل بسبب مشاكل في الشبكة

# انشطة تعزيز الصحة :

## كسلا :

- الرسائل الصحية 100% , المحاضرات 80 % , الزيارات المنزلية 89% , الميكرفون الجوال بنسبة 83%
- عدد 1 مداخلة عبر الإذاعة , 3 كبسولات اذاعية , حلقة اذاعية في برنامج الشمس تشرق من هنا , شريط اعلامى تلفزيوني مستمر طوال اليوم , 7 اعلانات في التلفزيون , وحلقة تلفزيونية في برنامج كسلا هذا الصباح

## • غرب دارفور :

- تم تنفيذ 625 زيارة منزلية بمحلية الجنينة , 600 منزل بمحلية كرينك
- تم تنفيذ 81 رسالة تثقيفية عبر المساجد

## • شمال دارفور :

- تم تنفيذ عدد 2370 زيارة منزلية في محلية الفاشر ومعسكر زمزم + 2 حلقة اذاعية
- 400 زيارة منزلية في محلية الكومة
- 600 زيارة منزلية في محلية شنقلى طوباى

## • جنوب دارفور :

- لم يتم تنفيذ اى نشاط

State	localities	Rift Valley fever cases on 2 Nov 2019				Cumulative Rift Valley fever cases up to 2 Nov 2019				first reported	Last date of	
		Cases	Death	CFR	AR/10000	Cases	Death	CFR	AR/10000		Admission	Reporting
Red Sea	Alganeb wa Alawleb	0	0	-	0.00	105	2	1.9	30.63	28-Sep-19	1-Nov-19	1-Nov-19
Total		0	0	-	0.00	105	2	1.9	30.63			
River Nile	Barbar	1	0	-	0.0	145	1	0.7	7.46	10-Oct-19	2-Nov-19	2-Nov-19
	Abu Hamed	1	1	-	0.0	3	2	67	0.15	13-Oct-19	1-Nov-19	2-Nov-19
	Atbara	0	0	-	0.0	2	0	0	0.13	23-Oct-19	22-Oct-19	23-Oct-19
	Aldamar	0	0	-	0.0	3	1	33	0.08	24-Oct-19	29-Oct-19	31-Oct-19
	Almatama	0	0	-	0.0	1	0	0	0.05	30-Oct-19	29-Oct-19	30-Oct-19
Total		2	1	-	0	154	4	2.6	1.40			
Khartom	East Nile	0	0	-	0.0	1	1	0.0	0.01	29-Sep-19	27-Sep-19	29-Sep-19
Total		0	0	-	0	1	1	100.0	0.01			
White Nile	Aljablen	0	0	-	0.0	1	0	0.0	0.03	24-Oct-19	15-Oct-19	24-Oct-19
Total		0	0	-	0	1	0	0.0	0.01			
Kassala	Kassala	0	0	-	0.0	1	0	0.0	0.02	24-Oct-19	23-Oct-19	24-Oct-19
	Wad Alhlew	0	0	-	0.0	1	1	0.0	0.07	17-Oct-19	15-Oct-19	17-Oct-19
Total		0	0	-	0	2	1	50.0	0.03			
Algdaref	Algdaref	0	0	-	0.0	1	0	0.0	0.03	24-Oct-19	23-Oct-19	24-Oct-19
Total		0	0	-	0	1	0	0.0	0.03			
Total		2	1	-	0.01	264	8	3.0	0.67			

حالة الوفاة بولاية نهر النيل : 16 سنة ..... من منطقة أبوعلاليق ، الاعراض حمى صداع واستفراق دموى ( مستشفى ابوحممد ) تم تحويلها في نفس اليوم ( لمستشفى عطبرة 1/11 ) ؟؟؟؟؟؟؟؟؟

### البحر الاحمر :

- تم تنفيذ 600 زيارة منزلية, 8 محاضرات بمحلية بورتسودان
- تم تنفيذ أنشطة الميكرفون الجوال بمحلية بورتسودان ( منطقة اربعات)
- كبسولة اذاعية باللهجات المحلية في اذاعة راديو المجتمع والاذاعة

### ولاية نهر النيل :

- تم توزيع 430 مطبق , 20 حلقة اذاعية , 14 محاضرة , 6 ندوات , 2750 زيارة منزلية , 122 رسالة عبر المساجد



Table four : Daily Report from states Up to 2 November 2019 “included zero report”:-

States	No of SS	SS Reported	%	Note
khartoum	195	195	100	
Al Jazeera	178	178	100	
White Nile	167	146	87.4	
Blue Nile	152	138	90.8	
Sennar	378	352	93.1	
Kassala	172	172	100	
Gadaref	114	114	100	
Red Sea	126	126	100	
Northern	74	74	100	
River Nile	346	334	97	
Northern Kordofan	137	137	100	
West Kordofan	71	58	82	
Southern Kordofan	203	0	0	NO ANSWER
Northern Darfur	56	56	100	
Southern Darfur	82	0	0	NO network
Eastern Darfur	48	48	100	
Western Darfur	120	98	82	
Central Darfur	25	0	0	NO network
<b>total</b>	<b>2644</b>	<b>2226</b>	<b>84</b>	

**SS\* Sentinel Site**

# فرق الاستجابة الاتحادية الموجودة حاليا بالولايات

ملاحظات	تاريخ التحرك	تكوين الفريق	الولاية
	18/10/2019	4 اطباء	كسلا
		طوارئ	
		تعزيز صحة	
		اختصاصى ناقل	
	22/10/2019	طوارئ	نهر النيل
		اختصاصى ناقل	
	22/10/2019	طوارئ	البحر الاحمر
		اختصاصى ناقل	

التقارير

غرف العزل للحميات النزفية ومعالجة الحالات

**Table N.(1) Cholera CTCs In Stats 2/11/2019**

<b>Stats</b>	<b>N.Of CTCs</b>	<b>N.Of Beds</b>	<b>New Admitted</b>	<b>Pts still in CTCs</b>	<b>Discharge</b>
<b>Blue Nile</b>	6	-	0	0	0
<b>Sinnar</b>	5	-	0	0	0
<b>Khartoum</b>	-	-	0	0	0
<b>Total</b>	11	-	0	0	0

# Table N.(2) Dengue CTCs In Stats 2/11/2019

Stats	N.Of CTCs	N.Of Beds	New Admitted	Pts still in CTCs	Discharge	Notes
<b>kassala</b>	6	-	55	28	27	في التعليمي والشرطه والكويتي
<b>North Darfur</b>	2	26	0	0	0	
<b>Red sea</b>	0	0	0	0	0	
<b>South Darfur</b>	0	0	0	0	0	
<b>West Darfur</b>	10	-	4	3	1	في الجنيهه و2 في ام كجوك
<b>Total</b>	0	0	49	31	28	

## Table NO.(3) Chikungunya CTCs In Stats 2/11/2019

<b>Stats</b>	<b>N.Of CTCs</b>	<b>N.Of Beds</b>	<b>New Admitted</b>	<b>Pts still in CTCs</b>	<b>Discharge</b>	<b>Notes</b>
South Darfur	-	-	0	0	0	
West Darfur	3	-	0	0	0	
East Darfur	9	-	0	0	0	
<b>TOTAL</b>	-	-	0	0	0	

## Table NO.(4) RVF ctcs In stats 2/11/2019:-

Stats	N.Of CTCs	N.Of Beds	New Admitted	Pts still in CTCs	Discharge	Notes
Nile River	3	-	1	1	0	في حاله دخلت بتاريخ امس واتوفت الليله في مشفى عطبره وفي حاله اشتباه سحائي
Red Sea	-	-	0	0	0	
TOTAL	3	-	1	1	0	



الكوليرا

Figure one :-

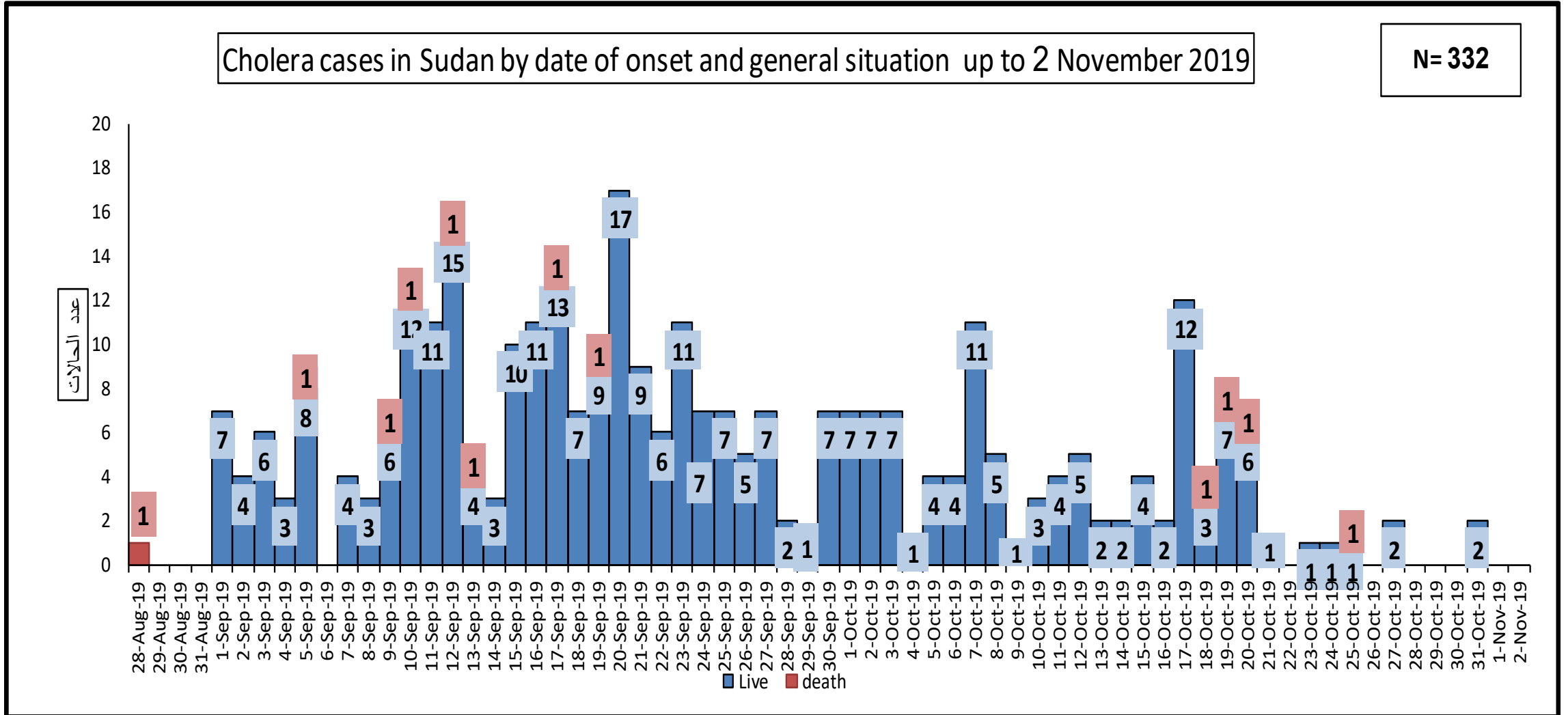


Figure two :-

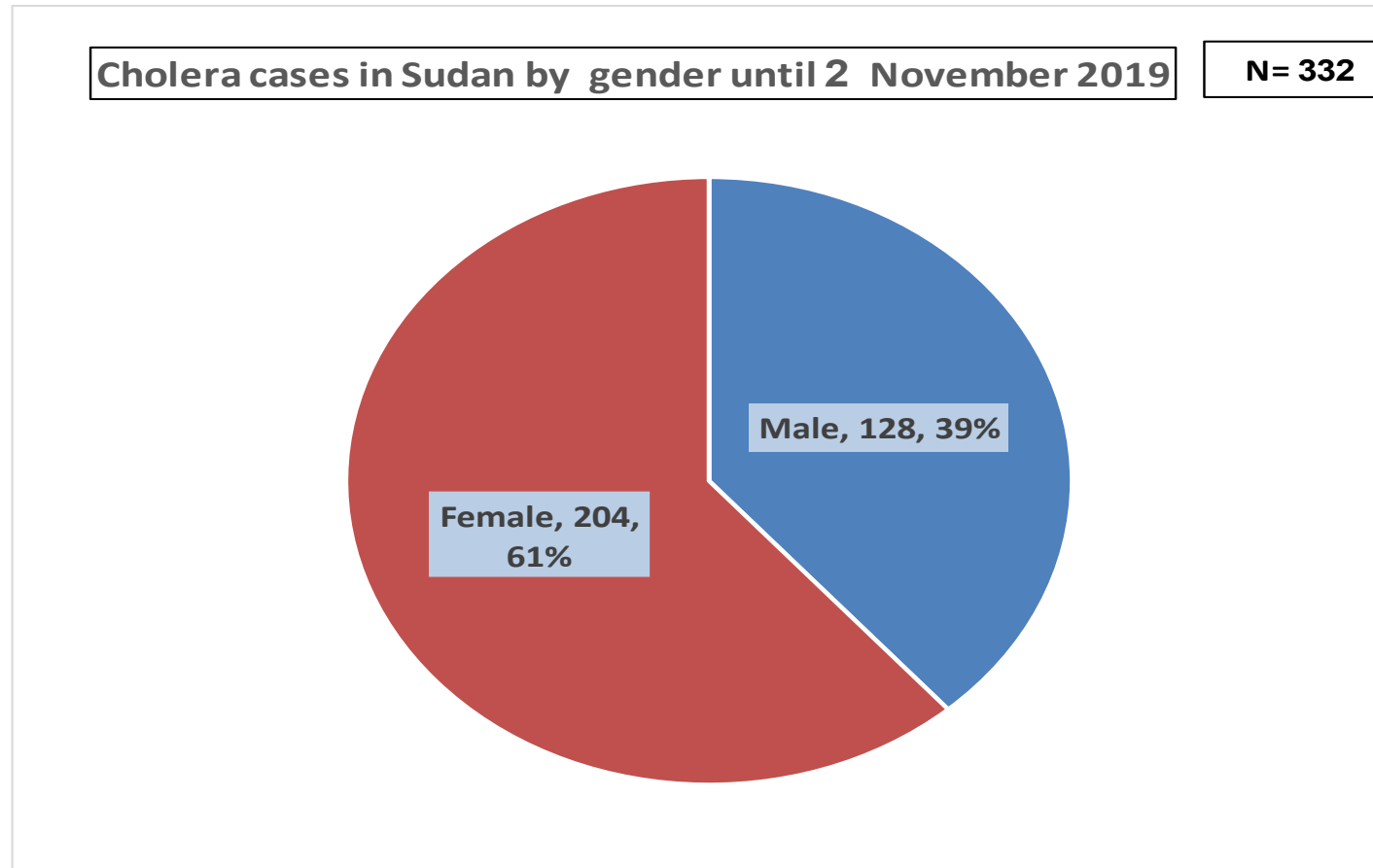


Figure three:-

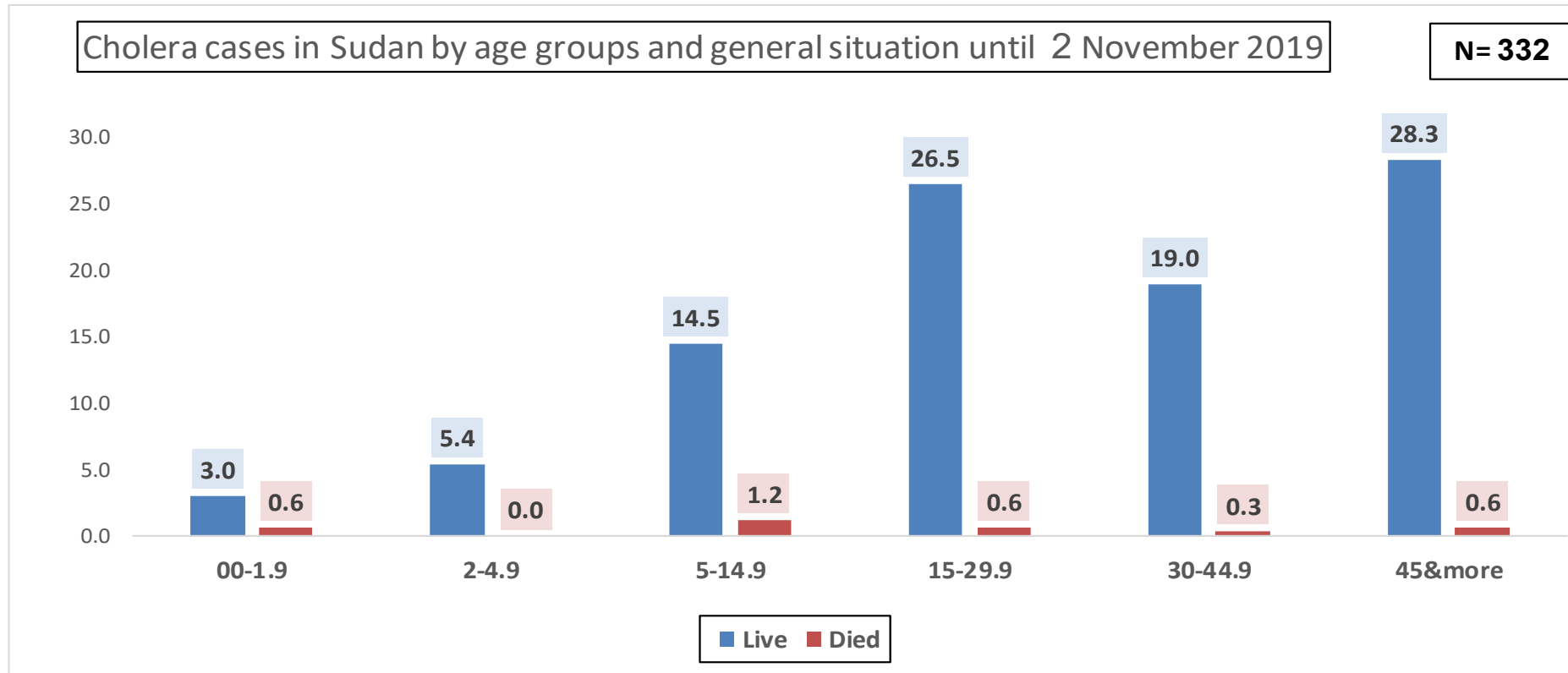


Figure four:-

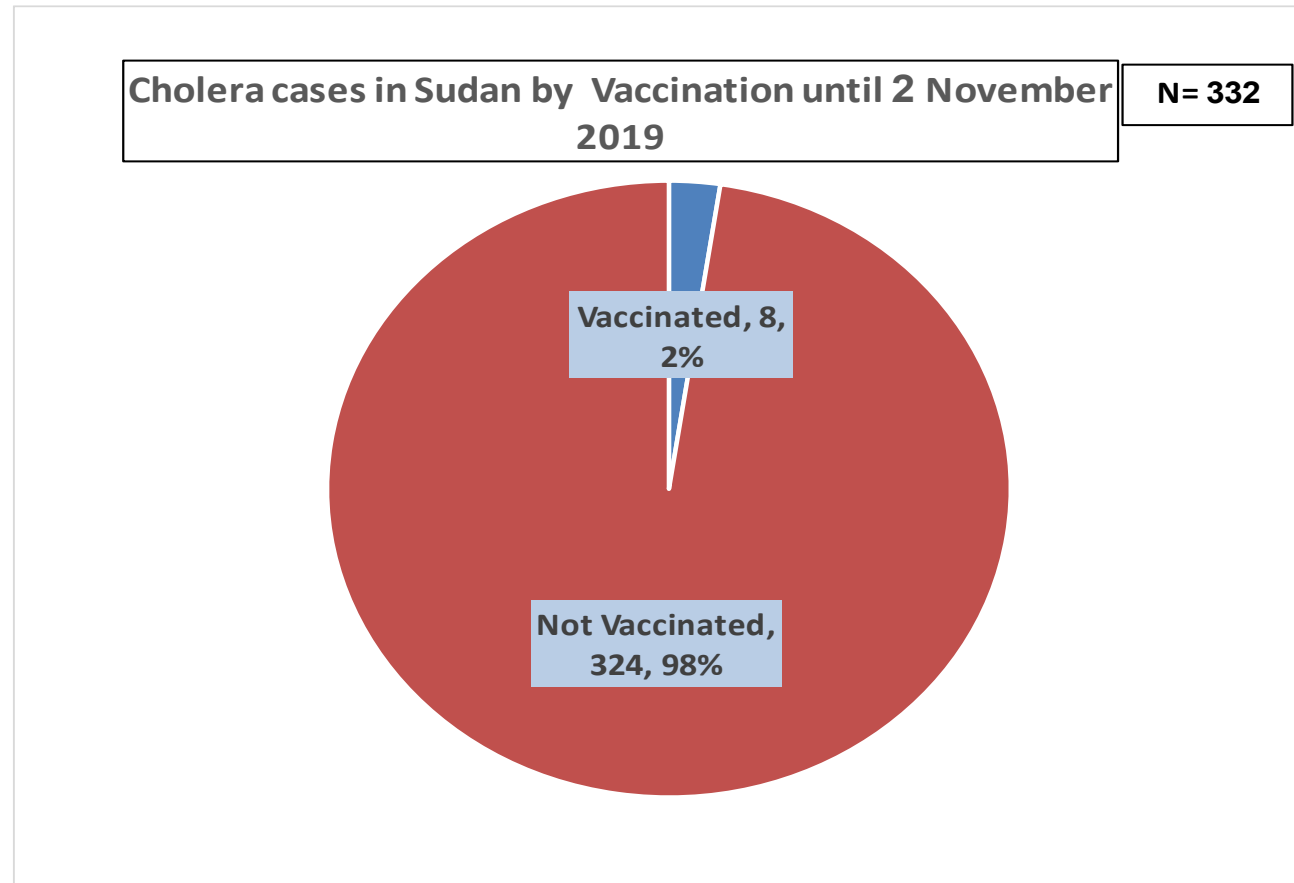


Table two : Cholera Samples result Up to 2 November 2019:-

State	localities	Cases	samples	Lab result				Note
				positive	negative	pending	%	
Blue Nile	Elrosieris	122	17	14	3	0	82.4	
	Wad Almahii	3	2	0	2	0		
	Eldamazin	70	14	4	10	0	28.6	
	Bau	8	1	0	1	0		
Blue Nile Total		203	34	18	16	0	52.9	
Sennar	Abu Hugar	88	13	12	1	0	92.3	
	Sinja	6	0	0	0	0		
	Alsoky	14	0	0	0	0		
	Eldali & Al mazoum	6	0	0	0	0		
	sennar	3	0	0	0	0		
	Eeastennar	9	0	0	0	0		
Sennar Total		126	13	12	1	0	92.3	
Khartoum	Om Badah	3	3	2	1	0	67	
Khartoum Total		3	3	2	1	0	66.7	
Total		332	50	32	18	0	64	
*one sample was taken from the case that coming from Blue Nile State								
<i>Samples tested by culture; positive for v. cholerae poly O1 mono Ogawa</i>								

Table three: place of Cholera dead and Survival time in CTC Up to 2 November 2019:-

State	localities	Death	gender		aga group		place of death		duration in CTC				
			male	female	<5	>5	CTC	community	<1 hour	(1-2) hour	(2-3) hour	(3-4) hour	>4 hour
Blue Nile	Elrosieris	5	2	3		5	2	3					2
	Wad Almar	0											
	Eldamazin	1	1		1		1						1
	Bau	2	1	1	1	1	2	0					2
Blue Nile Total		8	4	4	2	6	5	3					5
Sennar	Abu Hugar	1		1		1	1	0		1			
	Sinja	0											
	Alsoky	1		1		1	1	0		1			
	Eeastseennar	1	1			1	1						
Sennar Total		3	1	2		3	2	0		2			
khartoum	Om Badah	0						0					
khartoum Total		0		1	1		1	0					1
Total		11	5	7	3	9	8	3	0	2	0	0	6

CTC \* Cholera treatment center

التدخلات للكوليرا



# قراءات الكلور

نتائج القراءات / مل / لتر					العدد	مصدر العينة	المحلية
0	0.1	0.2 – 0.5	0.6 – 1.0	أكبر من 1			
0	0	1	0	0	1	مصدر	سنجة
0	0	4	0	0	4	نفطة توزيع	
43	57	16	0	0	116	منزل أواني حفظ	
0	0	0	0	0	0	تانكر	
5	0	0	0	0	5	عربة كارو	
43	29	2	0	0	74	أخري	
91	86	23	0	0	200	مجموع المحلية	
0	0	0	0	0	0	مصدر	سنار
0	0	10	0	0	10	نفطة توزيع	
0	150	0	0	0	150	منزل أواني حفظ	
0	0	0	0	0	0	تانكر	
0	0	40	0	0	40	عربة كارو	
0	0	0	0	0	0	أخري	
0	150	50	0	0	200	مجموع المحلية	
1	1	37	0	0	39	مصدر	النددر
0	0	22	0	0	22	نفطة توزيع	
0	0	65	0	0	65	منزل أواني حفظ	
2	0	12	0	0	14	تانكر	
0	2	14	0	0	16	عربة كارو	
0	4	29	0	0	23	أخري	
3	7	160	0	0	170	مجموع المحافظة	

30	20	0	0	0	50	أخري	
99	60	1	0	0	160	مجموع المحلية	
28	0	0	0	0	28	مصدر	ابوحجار
0	0	0	0	0	0	نقطة توزيع	
13	9	10	0	0	32	منزل أواني حفظ	
0	0	0	0	0	0	تانكر	
5	1	2	0	0	8	عربة كارو	
0	0	0	0	0	0	أخري	
46	10	12	0	0	68	مجموع المحلية	
2	0	0	0	0	2	مصدر	شرق سنار
0	0	0	0	0	0	نقطة توزيع	
3	73	148	0	0	224	منزل أواني حفظ	
0	0	0	0	0	0	تانكر	
2	0	0	0	0	2	عربة كارو	
0	15	12	0	0	27	أخري	
7	88	160	0	0	255	الولاية	
0	0	0	0	0	0	مصدر	الدالي والمزموم
0	0	0	0	0	0	نقطة توزيع	
0	0	0	0	0	0	منزل أواني حفظ	
0	0	0	0	0	0	تانكر	
0	0	0	0	0	0	عربة كارو	
0	0	0	0	0	0	أخري	
0	0	0	0	0	0	مجموع المحلية	
38	3	38	0	0	79	مصدر	الولاية
0	0	22	0	0	22	نقطة توزيع	
78	120	223	0	0	421	منزل أواني حفظ	
2	0	12	0	0	14	تانكر	
7	3	16	0	0	26	عربة كارو	
30	39	41	0	0	100	أخري	
246	401	425	0	0	1062	الولاية	

# كلورة داخل الشبكة

Locality	Net work		
	T	A	%
Abu hugar	52	52	100
Sinja	85	85	100
Alsoki	49	49	100
Aldali & mazmum	3	3	100
Sinnar	73	73	100
East sinnar	90	90	100
Aldinder	125	125	100
State	477	477	100.0

# الرقابة علي الاغذية

2.11.2019

Locality	Food campaigna			Food Inspection			Warkers	Health Card		
	T	A	P-%	T	A	p%		Yes	No	Health License( عدد المواقع)
Abuhggar	0	0	0	0	0	0	0	0	0	0
Elasoki	0	0	0	0	0	0	0	0	0	0
Singa	1	1	100	50	30	60.0	50	20	0	30
Eldadli	0	0	0	0	0	0	0	0	0	0
Sinnar	0	0	0	0	0	0	0	0	0	0
Eaast sinnar	0	0	0	0	0	0	0	0	0	0
Dindier	1	1	100	35	15	42.9	20	10	0	15
<b>Total</b>	2	2	100	85	45	52.9	70	30	0	45

# النفايات

Date: 2.11.2019						
Locality	No of campaign			Waste transportation by tons		
	T	A	%	T	A	%
Abuhggar	0	0	0	0	0	0
Elasoki	0	0	0	0	0	0
Singa	3	3	100	50	48	96.0
Eldadli	1	1	100	16	14	87.5
Sinnar	0	0	0	0	0	0
Eaast sinnar	0	0	0	0	0	0
Aldinder	1	1	100	15	12	80.0
Total	5	5	100.0	81	74	91.4

# Water chlorination activities

Locality	Net work			Out side of net work		
	T	A	%	T	A	%
Damizin	12	12	100	37	37	100
Rosaries	8	8	100	45	33	73.3
Wad Elmahi	1	1	100	42	0	0
Al Tadamon	1	1	100	38	35	92
Bau	-	-	-	15	7	47
Geissan	1	0	0	36	36	100
Kurmuk	0	0	0	19	2	10
<b>State</b>	<b>23</b>	<b>22</b>	<b>95.7</b>	<b>232</b>	<b>150</b>	<b>64.7</b>

# Observation

- Zero Free Residual Chlorine by location :
- Damazin (Alhegra Shareg)
- Alrosaris (Ganees Ganob / Alshatti- Wast)

# Water Quality Monitoring

Locality	Bacteriological test									
	Net work					Out side of net work				
	NO of sample		Positive		Negative	NO of sample		positive		Negative
	to day	yesterday	To day	Yesterday	Yesterday	to day	yesterda y	to day	yesterday	yesterday
Damizin	5	5	0	1	4	0	5	0	2	3
Rosaries	0	0	0	0	0	0	0	0	0	0
Wad Elmahi	0	0	0	0	0	0	0	0	0	0
Al Tadamon	0	0	0	0	0	0	0	0	0	0
Bau	0	0	0	0	0	0	0	0	0	0
Geissan	0	0	0	0	0	0	0	0	0	0
Kurmuk	0	0	0	0	0	0	0	0	0	0
<b>State</b>	<b>5</b>	<b>5</b>	<b>1</b>	<b>4</b>	<b>4</b>	<b>5</b>	<b>5</b>	<b>2</b>	<b>3</b>	<b>3</b>



# Chlorination for container and bladder

Locality	Type of container										Bladder			Tankar	
	Donkey cart			Jar cant			kharaj		Strong tank		T	A	Capacity	T	A
	T	A	%	T	A	%	T	A	T	A					
Damizin	539	782	145	2853	4170	146	40	40							
Rosaries	523	557	106	18185	2764	15	34	34			4	4			
Altadamon	1642	6579	400	3114	14231	457	0	0							
Wad Almahi	931	0	0	3074	0	0	0	0	0	0				0	0
Bau	138	90	65	2482	1675	67	0	0							
Geissan	155	145	93	3100	5900	190	0	0						7	7
Kurmuk	0	0	0	1946	973	50	0	0							
<b>State</b>	<b>3928</b>	<b>8153</b>	<b>207</b>	<b>34754</b>	<b>29713</b>	<b>85</b>	<b>74</b>	<b>74</b>			<b>4</b>	<b>4</b>		<b>7</b>	<b>7</b>

# Household disinfection

Locality	Daily			Accumulative
	Target	A cheived	%	
Damizin	1000	420	42	26221
Rosaries	-	-	-	21607
Al Tadamon	0	0	0	3710
Wad Almahi	-	-	-	14640
Bau	200	200	100	400
Geissan	0	0	0	8244
Kurmuk	0	0		1734
<b>State</b>	<b>1200</b>	<b>620</b>	<b>51</b>	<b>78504</b>

# Environmental sanitation

Locality	No of campaign				Waste transportation by tons				Transportation/Car	
	T	A	%	Accumulative	T	A	%	Accumulative	Available	Gap
Damizin	3	1	33	55	173	76	43	3397		
Rosaries	3	0	0	59	120	14	11	1395		
Wad Elmahi	3	0	0	5	180	0	0	102		
Al Tadamon	2	1	50	35	120	9	7	363		
Bau	3	0	0	2	75	0	0	27		
Geissan	2	0	0	29	120	0	0	43		
Kurmuk	3	0	0	0	105	0	0	0		
<b>State</b>	<b>19</b>	<b>2</b>	<b>10.5</b>	<b>159</b>	<b>893</b>	<b>99</b>	<b>11</b>	<b>5394</b>		

# Vector Control

Locality	Breeding site inspected	Positives	%	Breeding site treated	Accumulative
Damizin	116	4	3	116	3756
Rosaries	23	0	0	0	1086
Wad Elmahi	40	0	0	0	1050
Al Tadamon	5	0	0	0	454
Bau	2	0	0	0	13
Geissan	4	0	0	0	101
Kurmuk	0	0	0	0	0
<b>State</b>	<b>190</b>	<b>4</b>	<b>3.4</b>	<b>116</b>	<b>5967</b>

# Food Safety and Control

Locality	Health Card			Food Inspection			Food handling campaign		
	T	A	Accumulative	T	A	Accumulative	T	A	Accumulative
Damizin	260	0	8065	680	0	14084	2	0	21
Rosaries	68	0	1939	438	23	3972			
Wad Elmahi	0	0		120	0	0			
Al Tadamon	20	0	590	175	0	799			
Bau	0	0		120	0	480			
Geissan	24	0	24	300	0	138	2	0	
Kurmuk	0	0	0	0	0		0	0	
<b>State</b>	<b>372</b>	<b>0</b>	<b>10607</b>	<b>1833</b>	<b>23</b>	<b>19772</b>	<b>4</b>	<b>0</b>	<b>21</b>

# انشطة تعزيز الصحة

# انشطة تعزيز الصحة – ولاية النيل الازرق

المكرفون الجوال			الفيديو الجوال			عدد المطوعين			المستفيدين من الزيارات المنزلية	عدد الزيارات المنزلية			المحاضرات -ندوات			الرسائل الصحية (البوسترات -مطبقات)			المحلية	
%	ن	م	%	ن	م	%	ن	م		%	ن	م	%	ن	م	%	ن	م		
						100	20	20	2400	100	800	800	100	24	24					الروصيرص
						100	60	60	2400	100	1600	1600	100	5	5	100	30	30		الدمازين
																				ود الماحي
																				باو
100	2	2				100	20	20	2400	100	800	800								قيسان
			100	2	2	100	20	20		100	400	400	100	20	20	100	25	25		التضامن
																				الكرمك
100	2	2	100	2	2	100	120	120	7200	100	3600	3600	100	49	49	100	55	55		الولاية

# أنشطة الإعلام (الإذاعة - التلفزيون)

التكرار	محتوى المادة	الفترة	البرنامج	الوسيط
مرتين	صحة وسلامة المياه طرق حفظ المياه السلوك السليم عند مخالطة المريض	صباحا ومساء	رسائل باللهجات المحلية	الإذاعة
3 مرات	مشاعل عن الكوليرا + التطعيم	صباحا ومساء	مشعل صحي	
مرة واحدة		صوت	دراما	
مرة		مساء	افادة جلسات صحية	التلفزيون
			دراما	
مرة	فواصل	مساء	رسائل باللهجات	



# انشطة تعزيز الصحة – ولاية سنار

رسائل اذاعية			المكرفون			رسائل عبر المدارس			عدد الزيارات المنزلية			المحاضرات -ندوات			الرسائل الصحية (البوسترات – مطبقات)			المحلية
%	ن	م	%	ن	م	%	ن	م	%	ن	م	%	ن	م	%	ن	م	
									99	498	500	66	2	3	84	420	500	ابوحجار
									97	487	500	100	2	2	89	448	500	سنجة
									80	322	400	33	1	3	82	329	400	السوكي
									42	213	500	100	2	2	93	372	400	الدالي والمزموم
									97	388	400	66	2	3	95	479	500	سنار
									98	491	500	75	3	4	59	356	600	شرق سنار
									74	222	300	100	2	2	81	325	400	النددر
100	8	8							84	2621	3100	73	14	19	82	2729	3300	الولاية

# الحميات النزفية

