



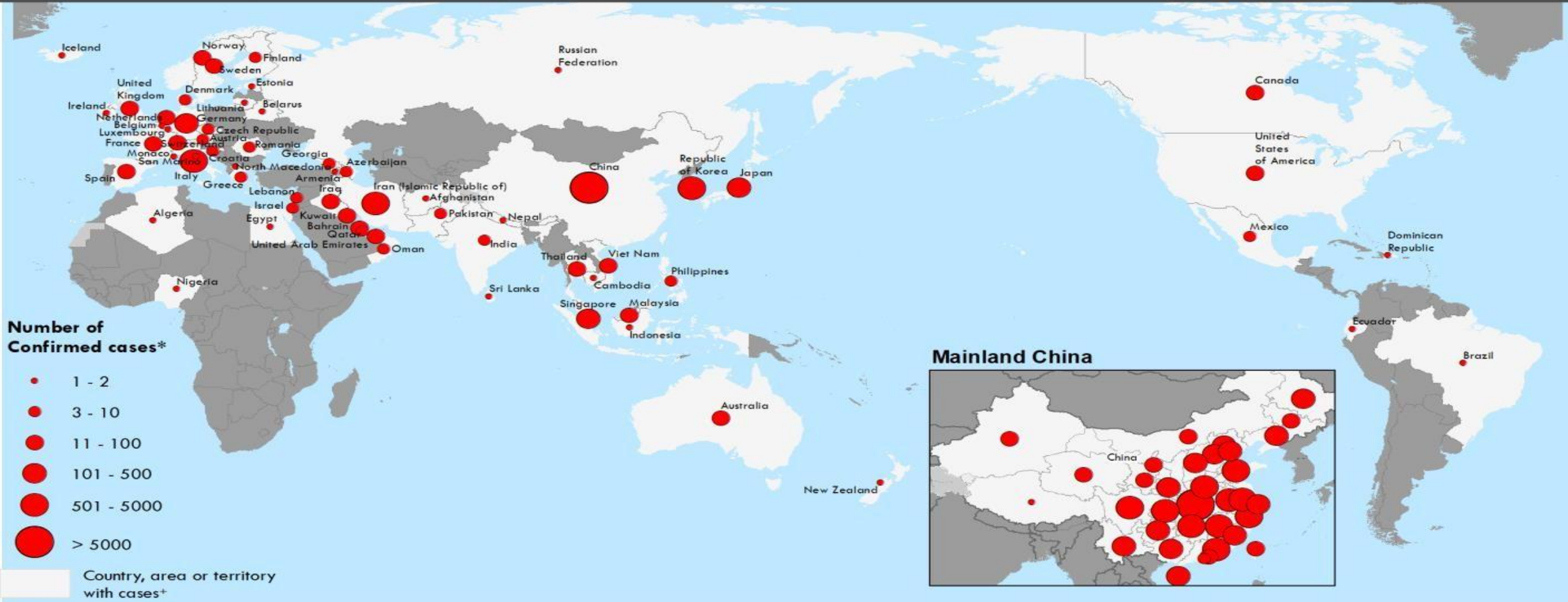
وزارة الصحة الاتحادية الادارة العامة للطوارئ ومكافحة الاوبئة

جائحة فيروس الكورونا العالمي

تقرير توزيع حالات الكورونا عالمياً
تقرير القادمين الى السودان
(تقرير 35 من يوم 25 يناير وحتى 2 مارس 2020 م)

توزيع المصابين بالكورونا عالمياً بالايام من 21 يناير وحتى 2 مارس

Distribution of COVID-19 cases as of 02 March 2020



Data Source: World Health Organization, National Health Commission of the People's Republic of China
Map Production: WHO Health Emergencies Programme

0 2,500 5,000 km

© World Health Organization 2020. All rights reserved.

The boundaries and names shown and the designations used on this map do not imply the expression of any opinion whatsoever on the part of the World Health Organization concerning the legal status of any country, territory, city or area or of its authorities, or concerning the delimitation of its frontiers or boundaries. Dotted and dashed lines on maps represent approximate border lines for which there may not yet be full agreement.

موقف جائحة الكرونا بالسودان حتى 2 مارس 2020م

لا توجد حالات مؤكدة او مشتبهه للكرونا بالسودان

عدد القادمين من المناطق الموبوءة بالوباء فى يوم

2 مارس بمطار الخرطوم :

عدد القادمين : 17 فرد

عدد المتابعين : 12 فرد

النسبة : 70.0%

عدد القادمين من المناطق الموبوءة بالوباء يوم

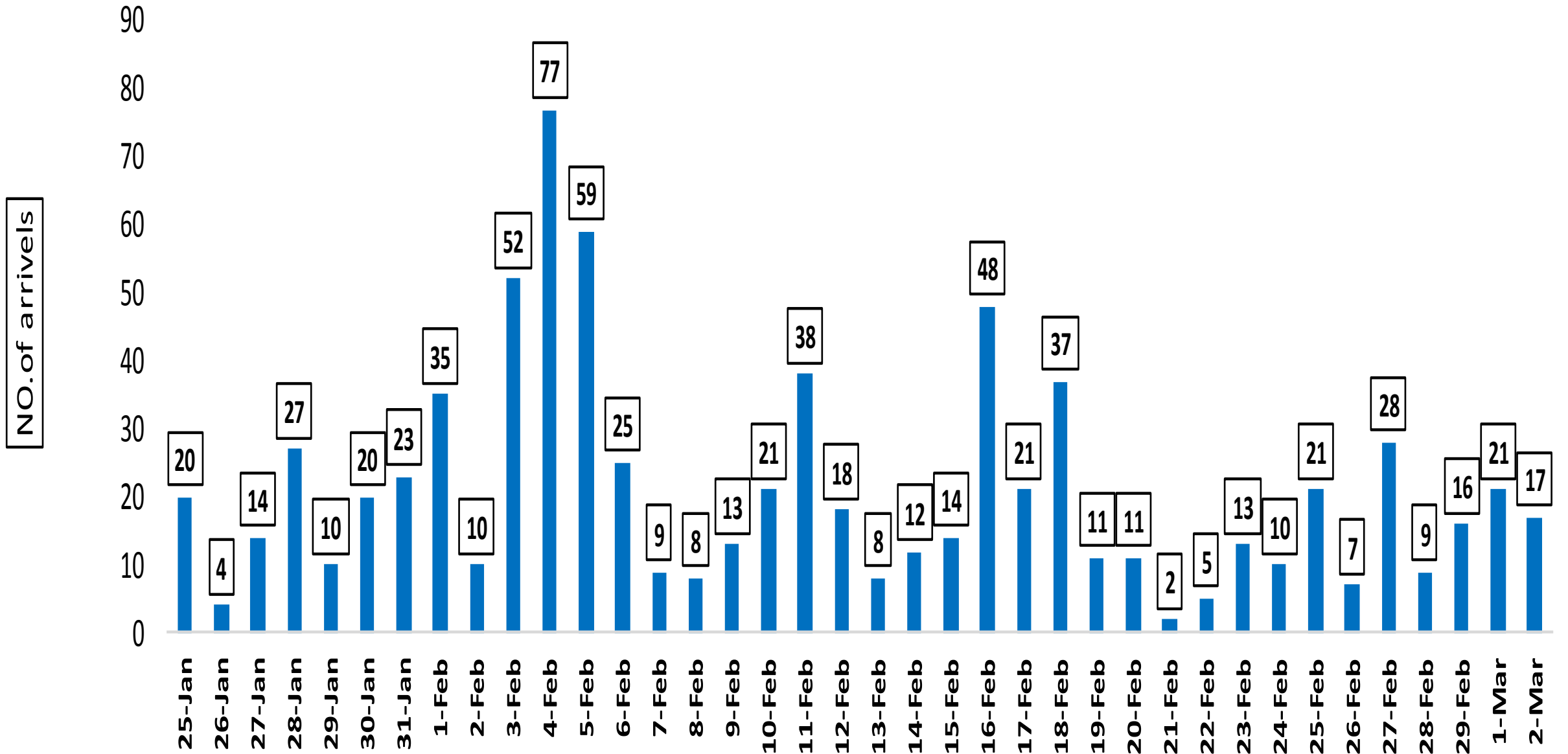
25 يناير وحتى يوم 2 مارس :

عدد القادمين بمطار الخرطوم : 796 فرد

عدد المتابعين : 471 فرد

النسبة : 59.2

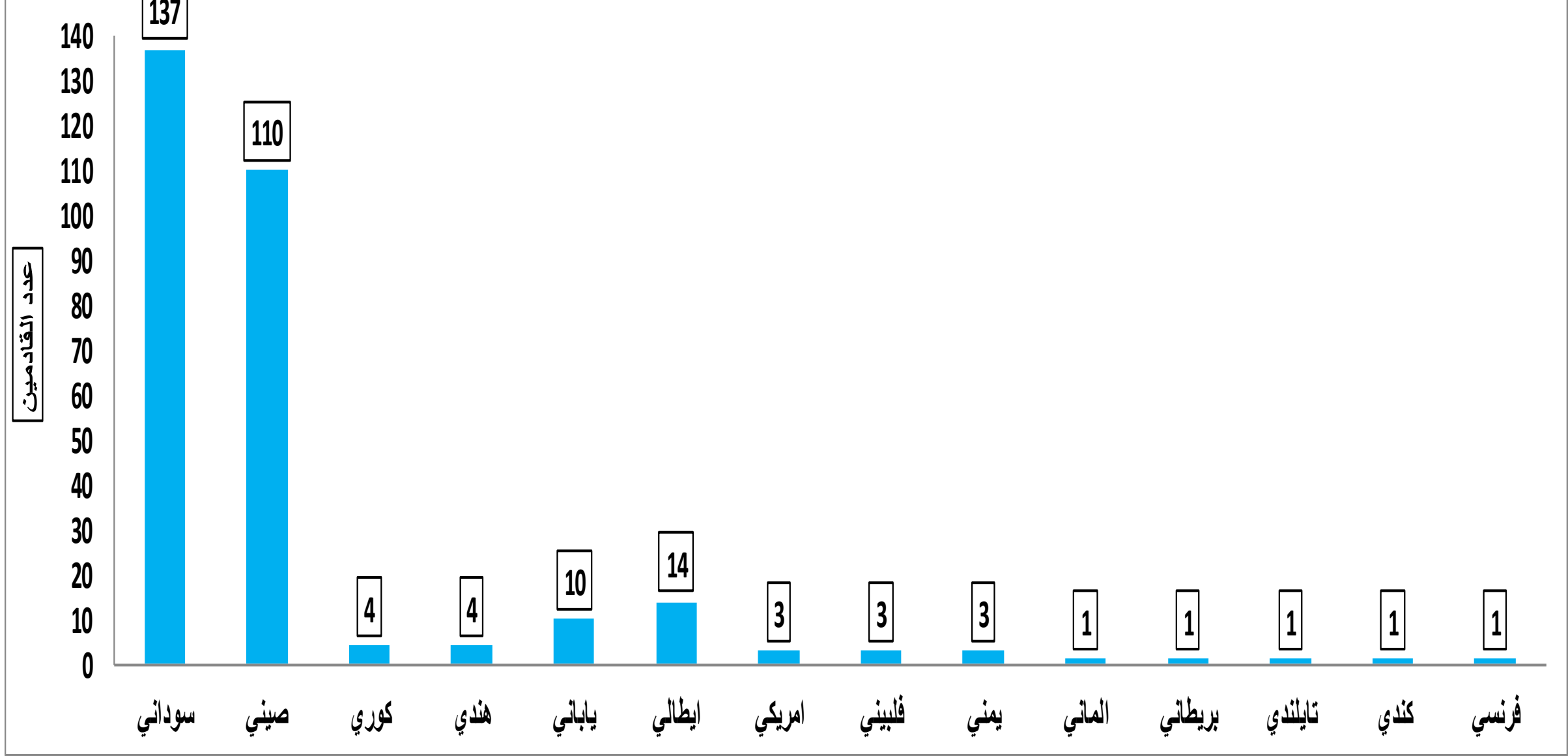
توزيع القادمين بالإيام في الفترة من 25 يناير حتى 2 مارس



جدول (1) يوضح توزيع القادمين بالولايات حتى 2 مارس 2020:

States	Localities	Number of arrivals on 2 Mar 2020	Number of follow	%	who had symptoms	Number of arrivals with in 14 follow up days up to 2 Mar 2020	Number of follow up with in 14 days to 2 Mar	%	who had symptoms
khartoum	khartoum	6	2	33	0	115	67	58.3	0
	Jabalawlia	0	0	0.0	0	1	1	100	0
	Umbda	0	0	0.0	0	5	3	60	0
	karari	0	0	0.0	0	3	3	100.0	0
	bahri	4	4	0.0	0	28	21	75.0	0
	omdurman	1	1	100	0	25	17	68.0	0
	sharg alneal	0	0	0.0	0	11	5	45.5	0
Total of khartoum		11	7	0.0	0	188	117	62.2	0
Gazira	madani	0	0	0	0	6	2	33.3	0
	East Gazira	0	0	0.0	0	6	4	66.7	0
	Alhasahesa	0	0	0	0	0	0	0.0	0
	Alkamleen	0	0	0.0	0	1	0	0.0	0
	South gazira	5	5	100	0	5	5	0.0	0
Total of Gazira		5	5	0.0	0	18	11	61.1	0
Sennar	Sennar	0	0	0.0	0	0	0	0.0	0
Total of Sennar		0	0	0.0	0	0	0	0.0	0
N.Darfour	Alfasher	0	0	0	0	0	0	0	0
Total of N.Darfour		0	0	0.0	0	0	0	0	0
White Nile	kosti	0	0	0	0	2	2	100	0
	Aldeweam	1	0	0	0	2	1	50	0
	Rabak	0	0	0	0	1	0	0	0
Total of WhiteNile		1	0	0.0	0	5	3	60	0
N.kordofan	shekan	0	0	0	0	3	3	100	0
Total of N.Kordofan		0	0	0.0	0	3	3	100	0
River Nile	Adbara	0	0	0	0	1	1	100	0
Total of River Nile		0	0	0	0	1	1	0	0
Kassla	Khashamalgerba	0	0	0	0	1	1	100	0
Total of Kassla		0	0	0	0	1	1	100.0	0
Grand Total		17	12	70.6	0	216	136	63.0	0

توزيع القادمين في فترة المتابعة (14 يوم) حسب الجنسية حتي يوم 2 مارس 2020



موقف التبليغ الصفري بنقاط الدخول حتى 2 مارس 2020

النسبة	المبلغ غير	المبلغ	المعابر عدد	الولاية
100	0	3	3	الشمالية
100	0	3	3	الأحمر البحر
100	0	1	1	الخرطوم
100	0	1	1	كسلا
100	0	1	1	القضارف
100	0	1	1	دارفور غرب