

# وزارة الصحة الاتحادية الإدارة العامة للطوارئ و مكافحة الأوبئة

تقرير فيروس كورونا رقم (518) في الفترة من 25 يناير 2020 و حتي يوم 21 أكتوبر 2021م

# ملخص يوم 21 اكتوبر 2021

بلغت نسبة التبليغ الكلية لليوم من الولايات 67%.

تم التبليغ عن 108 حالة اشتباه و 187 حالة موجبة. بها 57 حالات لمسافرين و 18 وفيات  
الولايات المسجلة لحالات موجبة:

1 حالة من شمال كردفان - 124 من ولاية الخرطوم - 44 من نهر النيل

3 من كسلا- 11 من الشمالية

4- من الجزيرة

الولايات المبلغة من غير تفاصيل:

نهر النيل-الجزيرة-شمال كردفان- كسلا

توجد 11 حالة تعافي جديدة.

• توجد 18 وفاة 13 من الخرطوم و 1 من الجزيرة 1 من القضارف 3 من نهر النيل

• معدل الاصابة ليوم 21 اكتوبر 0.27 لكل 100.000 من السكان.

• ملحوظة

• تم اخذ 178 عينة من طلاب داخلية الشهيد نوري بولاية نهر النيل بعد ظهور 2 حالة موجبة فيها - بعد الفحص يوجد 29 حالة موجبة بين الطلاب ظهرت نتيجتهم اليوم

## الوضع الراهن منذ بداية الجائحة حتي يوم 21 اكتوبر 2021

- العدد الكلي لحالات الاشتباه المبلغة 76941 حالة منها 40142 حالة موجبة بنسبة ايجابية 59.1% و 3096 حالة وفاة بمعدل اماتة 7.7%.
- تم اخذ عدد 76766 عينة من مجمل 76941 حالة اشتباه منها 40142 عينة موجبة - 35646 عينة سالبة - 875 عينة تحت الاجراء و 90 عينة مرفوضة.
- معدل الاصابة منذ بداية الجائحة 173.9 لكل 100.000 من السكان و توجد 1037 حالة نشطة ب 12 ولاية حتي يوم 20 اكتوبر 2021.
- بلغ العدد الكلي للمتعافين منذ بداية الجائحة 32859 متعافي.
- اكثر الفئات العمرية تأثرا في الحالات الموجبة من (20-29) سنة بنسبة 22.9%.
- 59% من الحالات الموجبة ذكور و 41% من الاناث.
- اكثر الاعراض تكرارا وسط الحالات المبلغة هي الحمي-السعال-الم الحلق-ضيق التنفس و الصداع و نسبة 34.6% من الحالات مبلغة من غير اعراض.
- تم اخذ عينات لعدد 1559 كادر طبي منذ بداية الجائحة منها 1014 عينة موجبة بنسبة ايجابية 65.1%
- اكثر الولايات تأثرا بالجائحة حتي الان ولايتي الخرطوم و الجزيرة بمعدل اصابة 442.38 و 76.72 لكل 100.000 من السكان علي التوالي.
- توجد 7420 حالة موجبة مبلغة من المعامل الخاصة في الفترة من 15 نوفمبر 2020 حتي 20 اكتوبر 2021 غير متضمنة في القائمة الموحدة للكورونا لعدم وجود تفاصيل لها ليصبح العدد الكلي للحالات الموجبة عند اضافتها لحالات القائمة الموحدة 47562 حالة.

جدول (1) يوضح حالات فيروس كورونا المشتبهة و المؤكدة ليوم 21 اكتوبر 2021م

تاريخ اخر		حالات كوفيد-19 بالسودان ليوم 21 اكتوبر 2021					الولاية
حالة مؤكدة	تبليغ	AR/100.000	وفيات	مسافرين	حالات مؤكده	إشتباه	
21-Oct	21-Oct	0	13	56	68	81	الخرطوم
13-Oct	19-Oct	0	1	0	4	10	الجزيرة
23-Sep	30-Sep	0	0	0	0	0	سنار
17-Aug	16-Oct	0	0	0	0	0	النيل الابيض
7-Jun	8-Sep	0	0	0	0	0	النيل الازرق
22-Sep	15-Oct	0	1	0	0	0	القضارف
18-Oct	18-Oct	0	0	0	3	4	كسلا
11-Oct	18-Oct	0	0	0	0	0	البحر الاحمر
17-Oct	19-Oct	0	3	0	44	20	نهر النيل
18-Oct	21-Oct	0	0	1	10	13	الشمالية
15-Oct	19-Oct	0	0	0	1	3	شمال كردفان
15-Oct	18-Oct	0	0	0	0	0	جنوب كردفان
15-Oct	18-Oct	0	0	0	0	0	غرب كردفان
19-Oct	19-Oct	0	0	0	0	0	شمال دارفور
4-Jul	16-Oct	0	0	0	0	0	جنوب دارفور
24-Mar	8-Aug	0	0	0	0	0	وسط دارفور
10-Apr	3-Sep	0	0	0	0	0	شرق دارفور
27-Apr	7-Sep	0	0	0	0	0	غرب دارفور
		0	0	0	0	0	من غير تفاصيل*
		0.27	18	57	130	131	المجموع

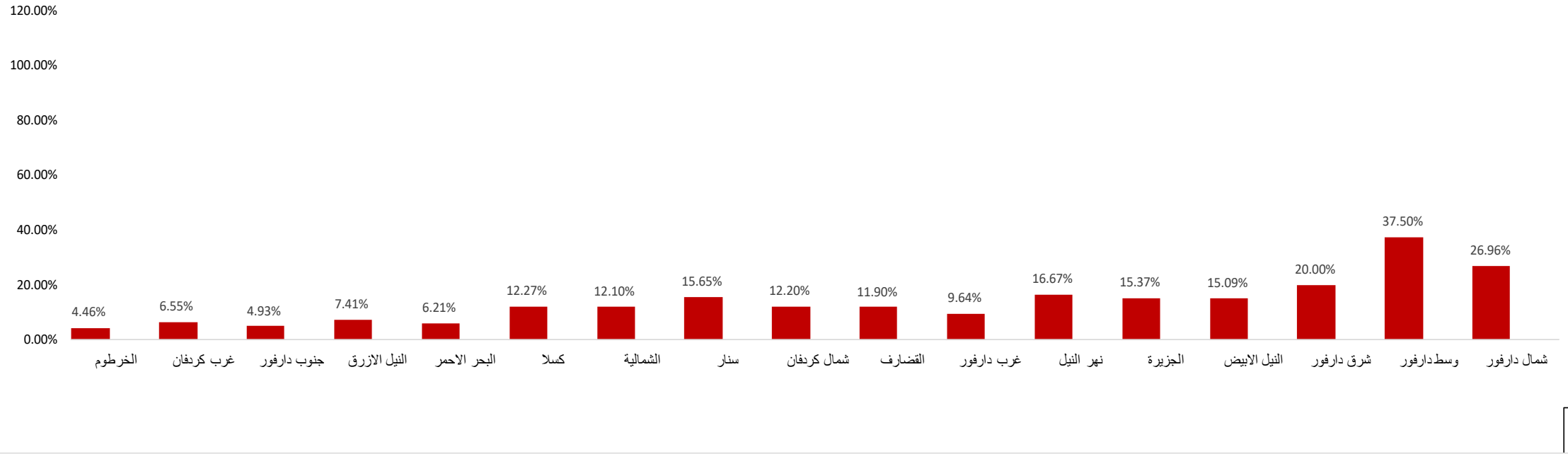
جدول (2) يوضح تراكمي حالات فيروس كورونا المشتبهة و العينات المأخوذة و النتيجة حتى يوم 21 اكتوبر 2021م

الولاية	عدد الحالات	الموجبة	السالبة	تحت الإجراء	المرفوضة	عدد العينات	معدل الإصابة/100.000
الخرطوم	51440	26113	24553	612	59	51337	445.33
الجزيرة	7382	3659	3697	14	3	7373	76.83
سنار	1384	837	537	6		1380	39.18
النيل الابيض	956	589	355	11	1	956	25.37
النيل الازرق	89	54	35			89	4.83
القضارف	2014	1195	807	4	1	2007	42.01
كسلا	867	608	255	3	1	867	17.46
البحر الاحمر	3561	2001	1543	17		3561	198.12
نهر النيل	3056	1755	1241	32	5	3033	116.62
الشمالية	2319	1347	916	52	3	2318	147.45
شمال كردفان	1224	642	526	42	1	1211	24.36
جنوب كردفان	171	82	77	10	1	170	32.05
غرب كردفان	574	295	253	21		569	15.66
شمال دارفور	1024	525	487	2	4	1018	15.95
جنوب دارفور	250	142	94	14		250	2.87
وسط دارفور	21	8	13			21	0.71
شرق دارفور	113	40	65	8		113	3.21
غرب دارفور	220	83	97	37		217	7.16
غير معروف	276	167	95	3	11	276	
<b>Grand Total</b>	<b>76941</b>	<b>40142</b>	<b>35646</b>	<b>888</b>	<b>90</b>	<b>76766</b>	<b>173.9</b>

جدول (3) يوضح تراكمي حالات فيروس كورونا و (الوفيات - الشفاء - الحالات النشطة) حتى يوم 21 اكتوبر 2021م

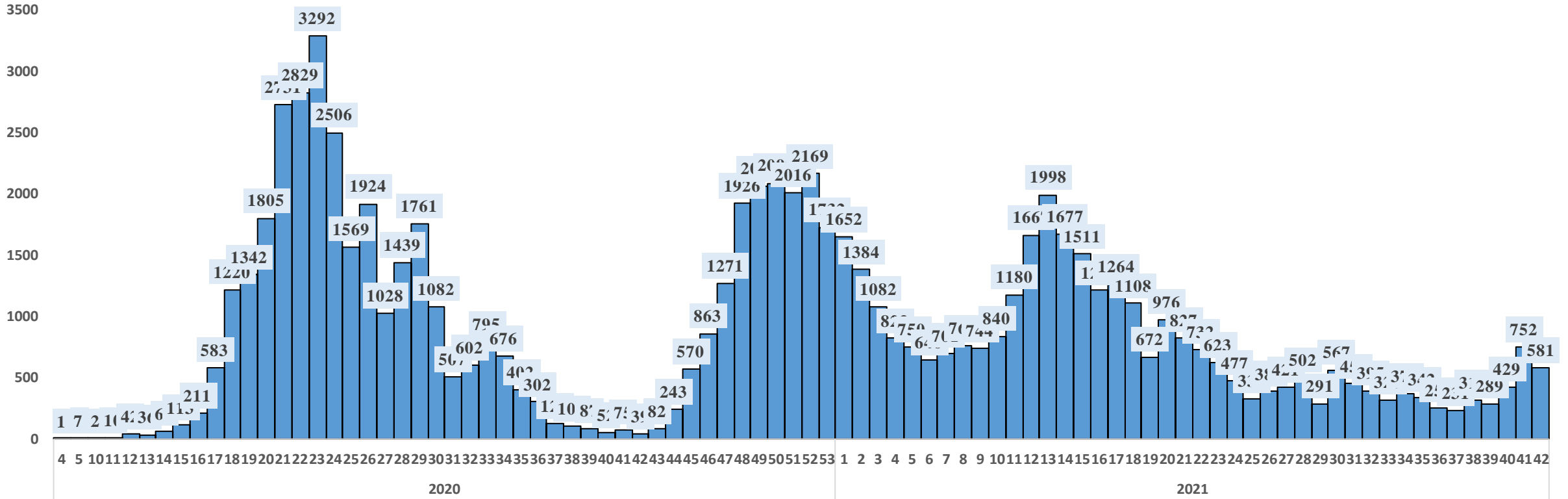
الولاية	الحالات	الوفيات	الشفاء	الحالات النشطة	تحت المراجعة
الخرطوم	26113	1218	20976	786	3133
الجزيرة	3659	568	3070	21	0
سنار	837	131	706	0	0
النيل الأبيض	589	90	493	6	0
النيل الأزرق	54	4	50	0	0
القضارف	1195	144	1050	1	0
كسلا	608	74	526	8	0
البحر الأحمر	2001	124	1870	7	0
نهر النيل	1755	309	1366	80	0
الشمالية	1347	162	1068	117	0
شمال كردفان	642	80	556	2	4
جنوب كردفان	82	6	74	1	1
غرب كردفان	295	19	275	1	0
شمال دارفور	525	141	381	3	0
جنوب دارفور	142	7	135	0	0
وسط دارفور	8	3	5	0	0
شرق دارفور	40	8	32	0	0
غرب دارفور	83	8	75	0	0
غير معروف	167	0	151	4	12
<b>المجموع</b>	<b>40142</b>	<b>3096</b>	<b>32859</b>	<b>1037</b>	<b>3150</b>

معدل وفيات حالات كوفيد-19 في الفترة من 26 يناير 2020 وحتى 21 أكتوبر 2021م



توزيع إشتباه حالات كوفيد-19 بالسودان حسب الأسابيع الوبائية حتى إسبوع (42) 2021م

N=76941



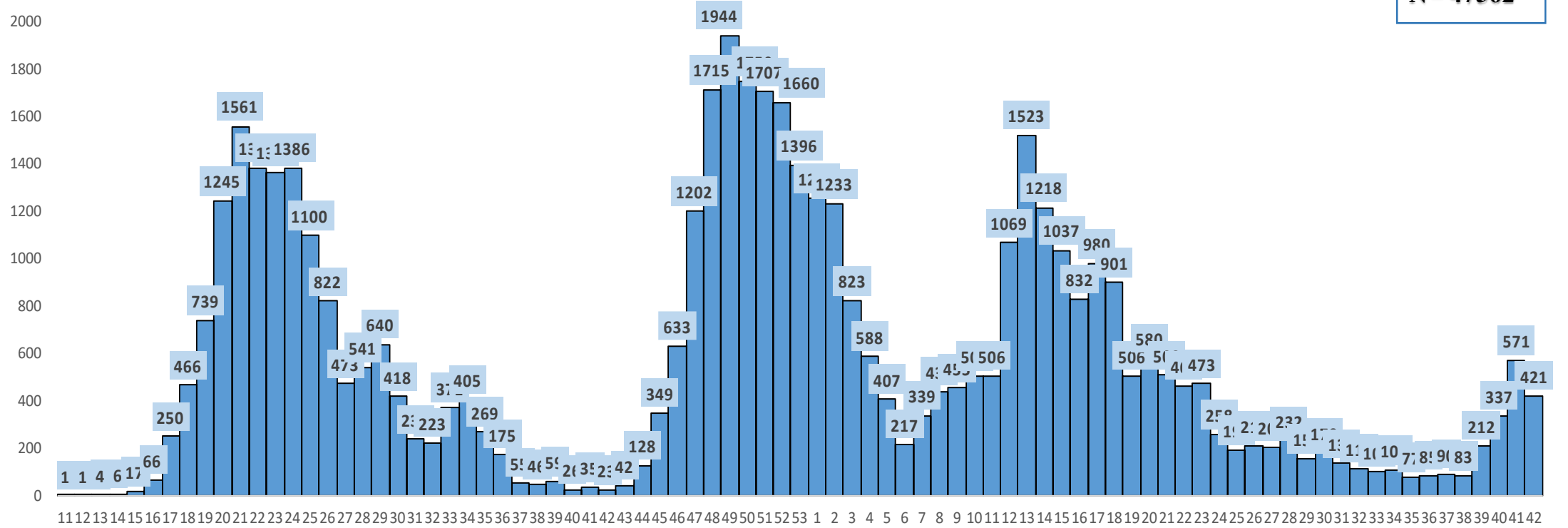
--تم التبليغ عن 40 حالة اشتباه من غير تفاصيل ليوم 21 أكتوبر (2021) بلغ عدد الحالات المشتبه ليوم 21 أكتوبر 131

--الشكل يظهر حالات الاشتباه المبلغة بتفاصيل عددها 581 ابتداء من تاريخ 16 أكتوبر وحتى 22 أكتوبر (W42)



توزيع حالات كوفيد-19 بالسودان حسب الأسابيع الوبائية و حتى إسبوع (42) 2021م

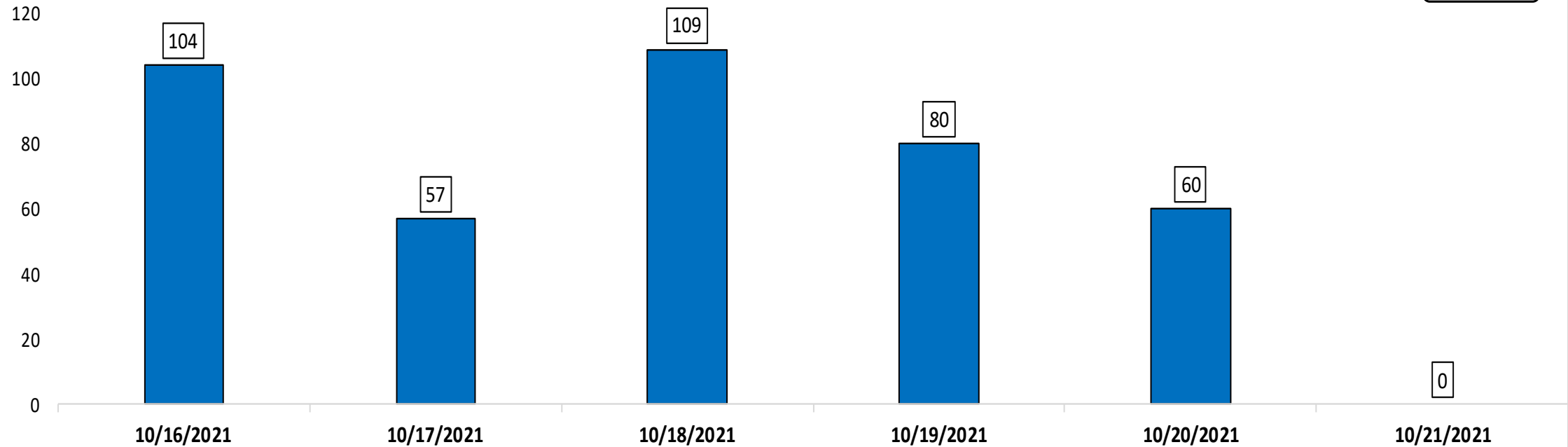
N = 47562



\*بلغ اجمالي الحالات المبلغة من غير تفاصيل من معامل خاصة (7420) حالة موجبة ابتداء من تاريخ 15 نوفمبر 2020 (W47) و حتى 20 اكتوبر 2021 (W 42)

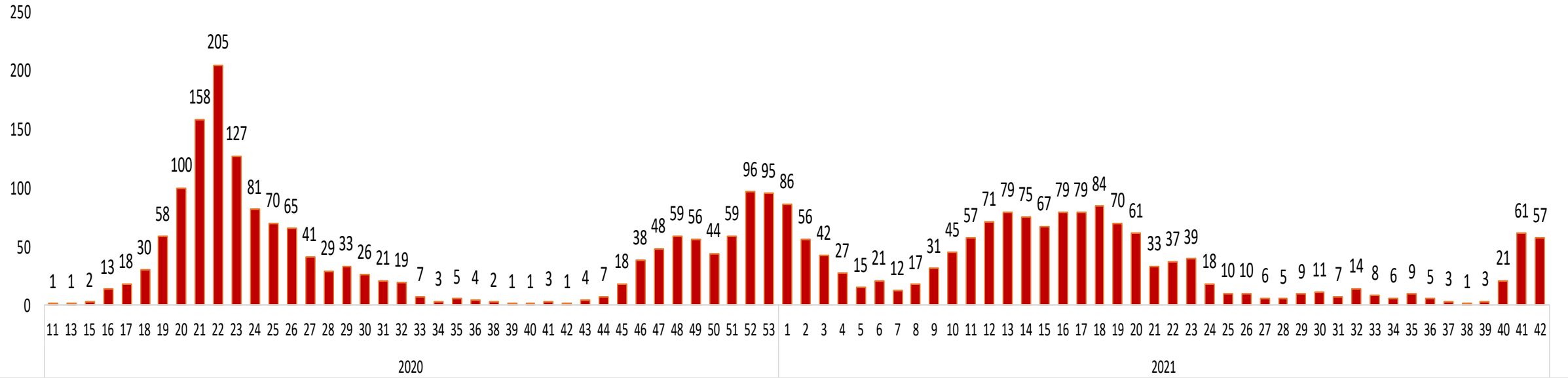
توزيع حالات كوفيد-19 حسب تاريخ الدخول لاسبوع ( 42 ) في الفترة من 16 اكتوبر - 22 اكتوبر 2021م

N= 410



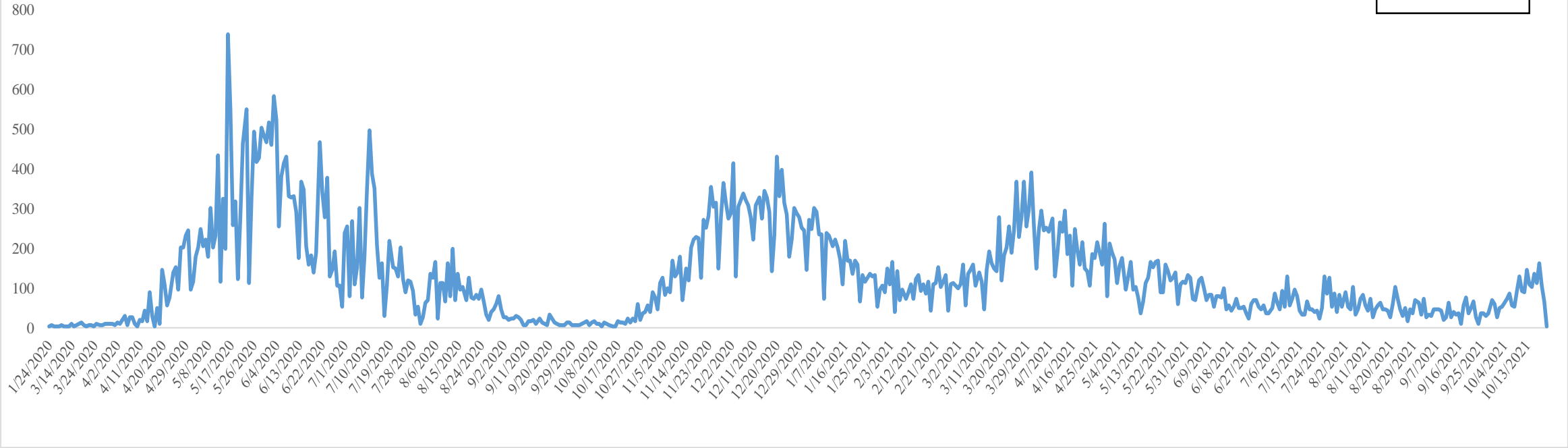
## توزيع وفيات حالات كوفيد-19 بالسودان حسب الاسبوع الوبائية حتي اسبوع 42 2021م

N = 3078



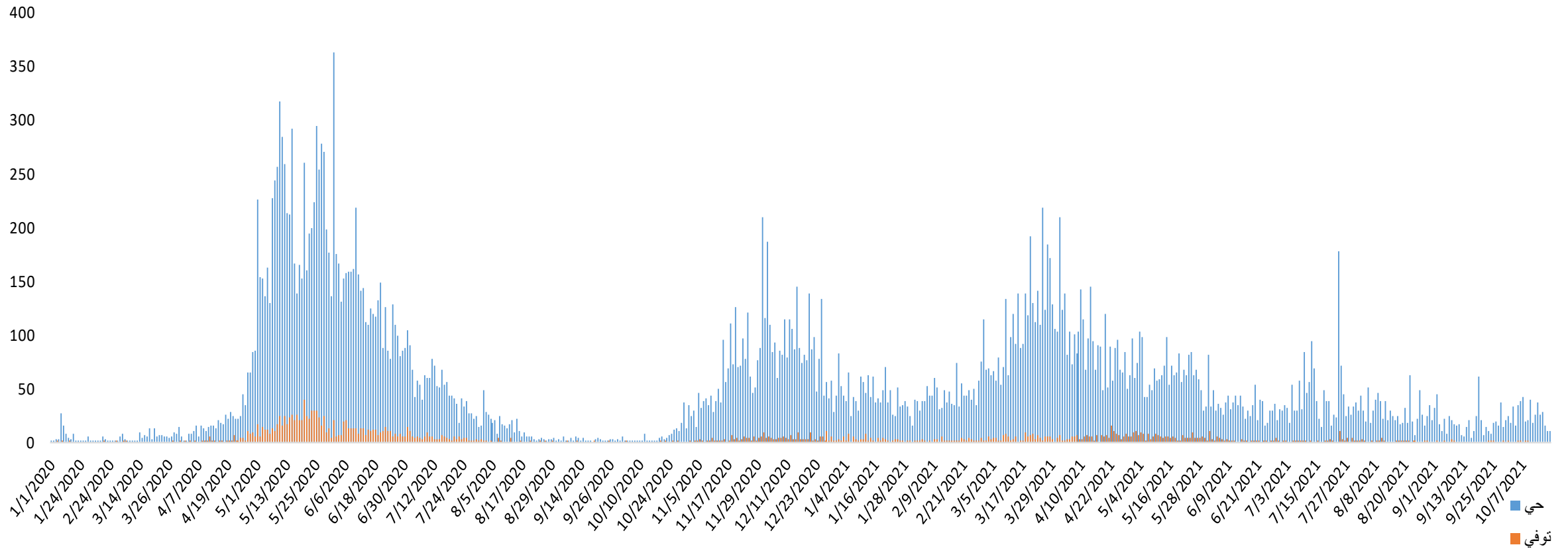
توزيع إشتباه حالات كوفيد-19 حسب تاريخ الدخول بالسودان في الفترة من 25 يناير 2020 و حتى 21 اكتوبر 2021 م

N= 76941



توزيع إشتباه حالات كوفيد-19 حسب تاريخ الشعور و الحالة العامة في الفترة من 25 يناير 2020 و حتى 21 اكتوبر 2021م

N = 35679

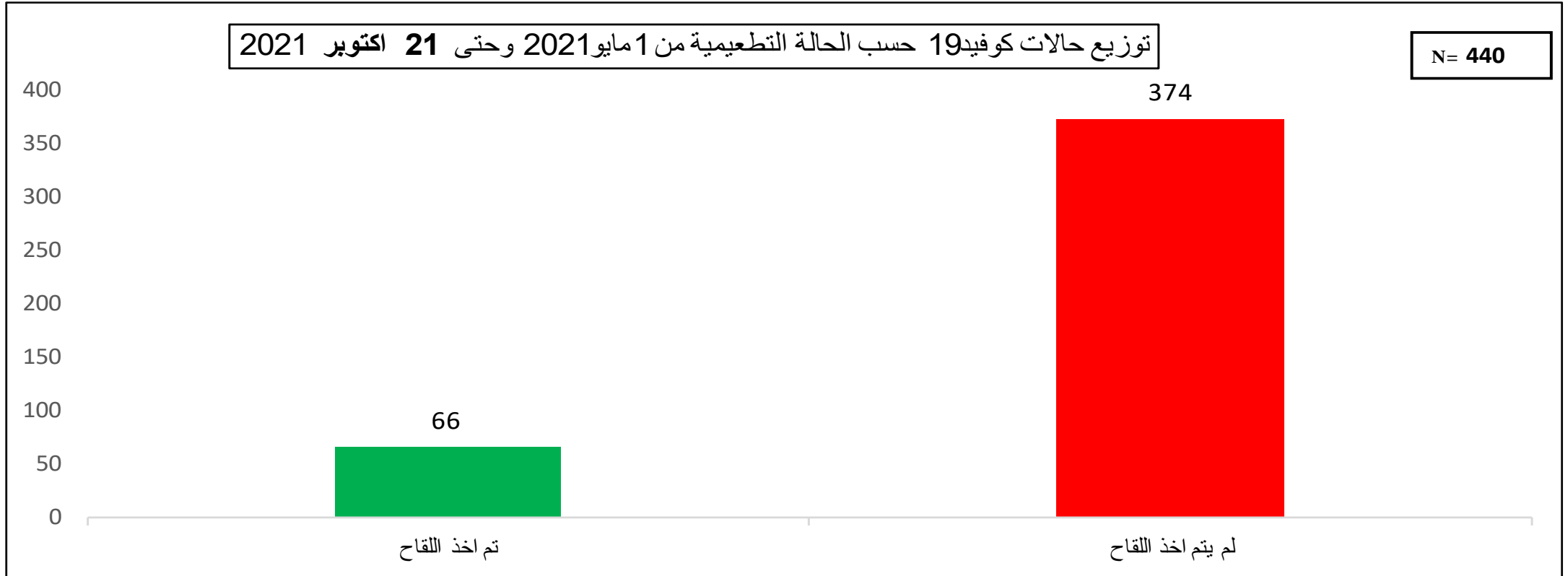


جدول (5) يوضح تراكمي حالات COVID-19 المؤكدة حسب التعرض حتى يوم 21 اكتوبر 2021م

الولاية	الحالات المؤكدة	الوافدة	المخالطة	المجتمعية	العالقين
الخرطوم	26113	24	2604	23328	632
الجزيرة	3659	2	493	3159	85
سنار	837	0	41	796	18
النيل الأبيض	589	0	87	501	16
النيل الأزرق	54	0	20	34	1
القضارف	1195	1	139	1055	10
كسلا	608	0	81	523	19
البحر الأحمر	2001	37	76	1888	4
نهر النيل	1755	1	253	1462	16
الشمالية	1347	1	109	1219	16
شمال كردفان	642	1	53	586	7
جنوب كردفان	82	0	10	72	1
غرب كردفان	295	0	30	265	4
شمال دارفور	525	1	47	476	4
جنوب دارفور	142	2	2	138	4
وسط دارفور	8	0	5	3	1
شرق دارفور	40	0	0	40	1
غرب دارفور	83	0	18	65	0
غير معروف	167	0	4	163	0
<b>المجموع</b>	<b>40142</b>	<b>70</b>	<b>4072</b>	<b>35773</b>	<b>839</b>

Dash boards:-

<https://www.arcgis.com/apps/dashboards/c7ead4366070487abe874076f876a84c>

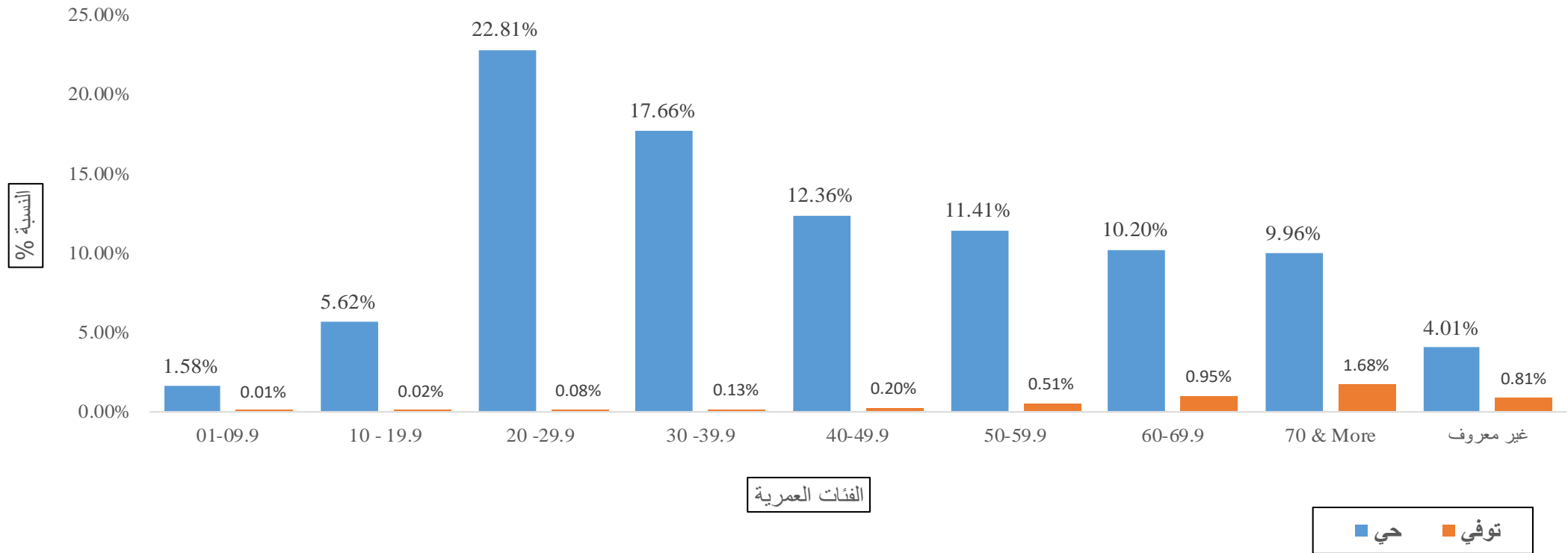


يوجد 5573 غير معروف الحالة التطعيمية لها في الفترة من 1 مايو - 19 أكتوبر 2021



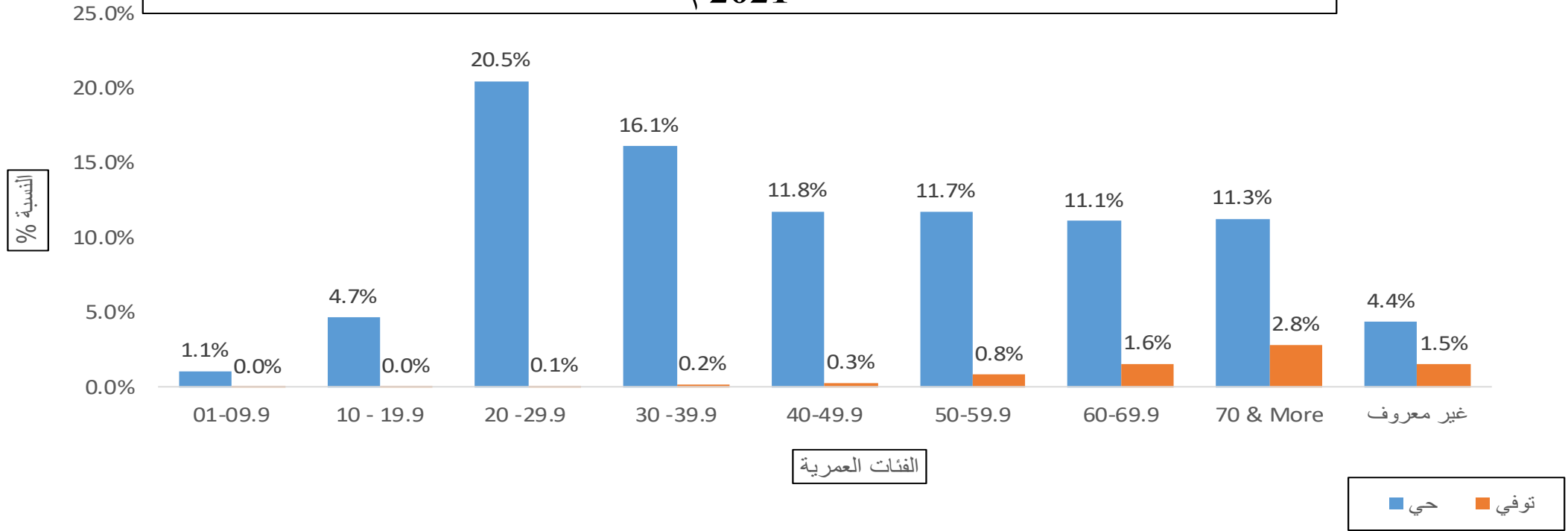
توزيع إشتباه حالات كوفيد-19 حسب الفئة العمرية في الفترة من 25 يناير 2020 و حتى 21 اكتوبر 2021م

N=76941



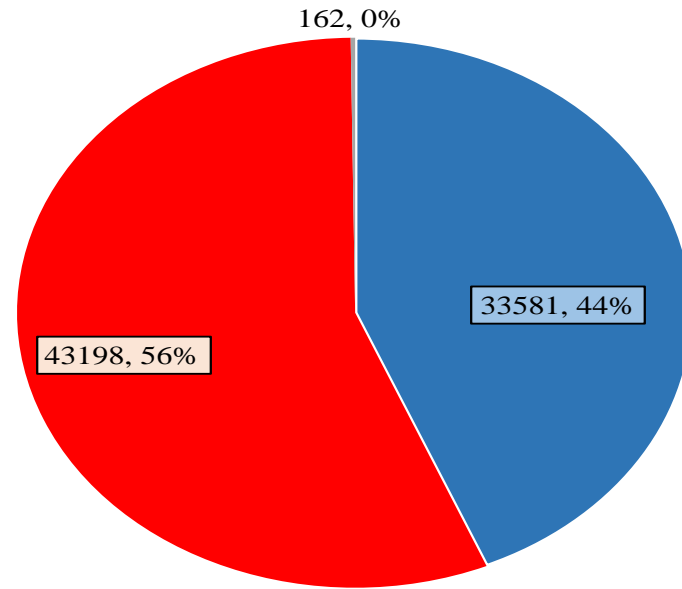
توزيع حالات كوفيد-19 حسب الفئة العمرية في الفترة من 25 يناير 2020 و حتى 21 اكتوبر 2021

N= 40142



توزيع إشتباه حالات كوفيد-19 حسب النوع في الفترة من 27 يناير 2020 و حتى 21 أكتوبر 2021م

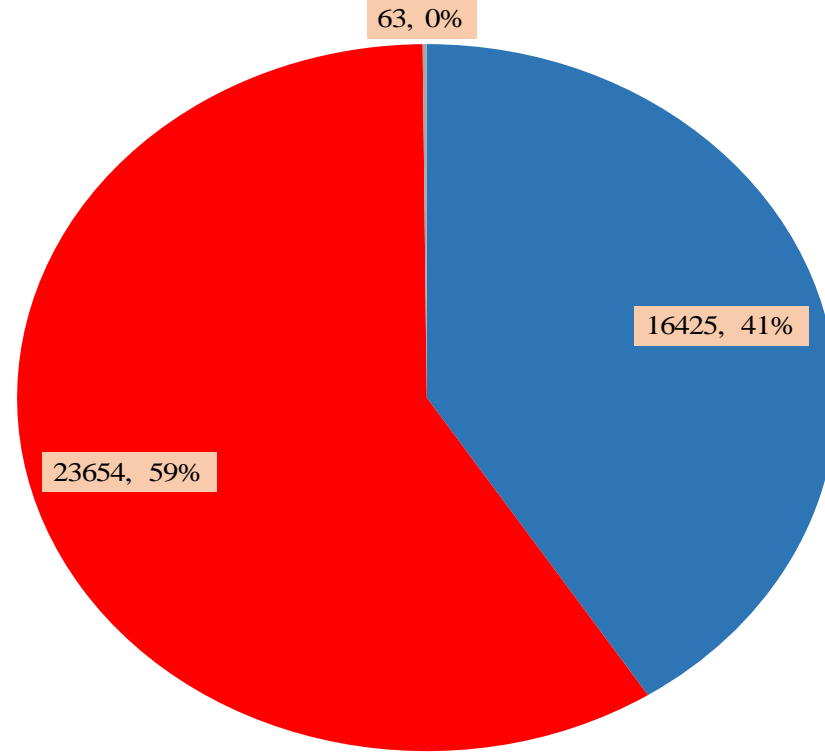
N= 76941



■ انثى ■ ذكر ■ غير معروف

توزيع حالات كوفيد-19 حسب النوع في الفترة من 25 يناير 2020 و حتى  
21 أكتوبر 2021م

N=40142

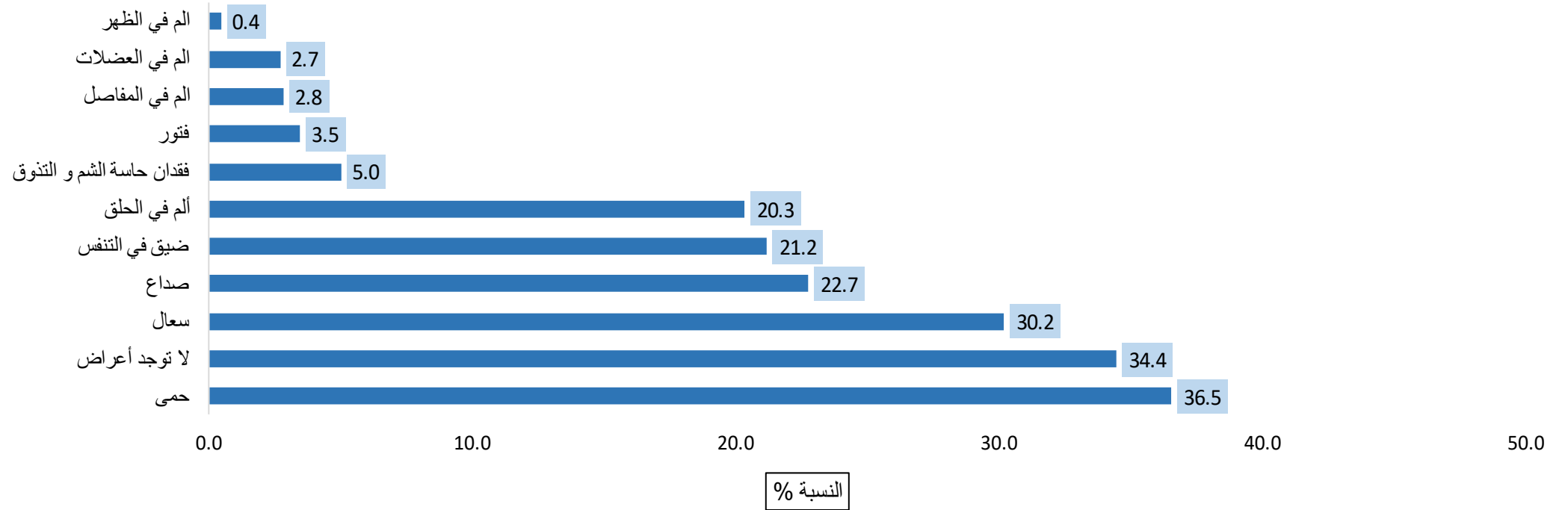


■ غير معروف Positive ■ ذكر Positive ■ انثى Positive

توزيع حالات اشتباه كوفيد-19 حسب الاعراض في الفترة من 25 يناير 2020 وحتي 21 اكتوبر 2021

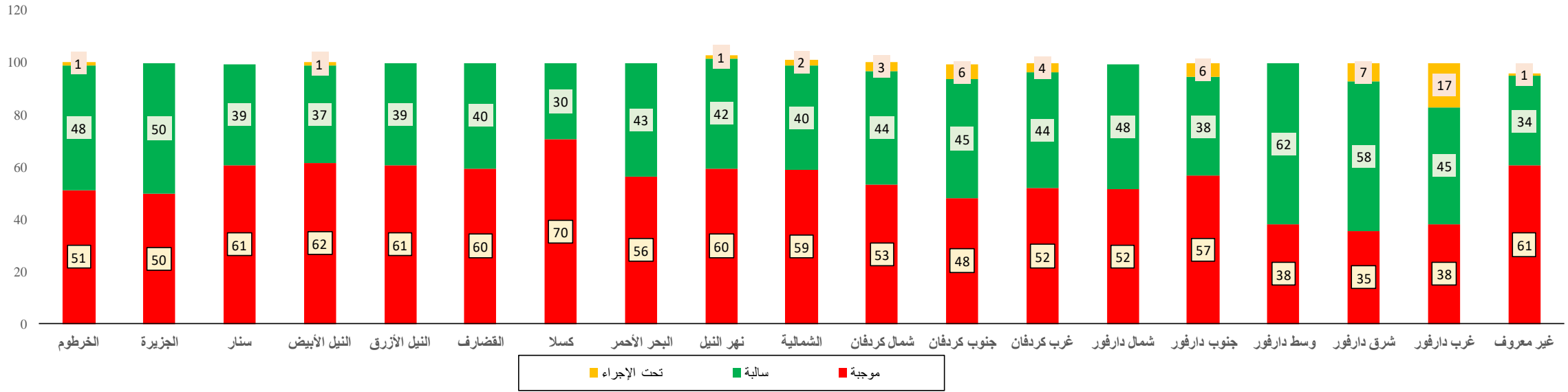
N= 76941

الأعراض



توزيع إشتباه حالات كوفيد-19 حسب نتيجة العينة في الفترة من 25 يناير 2020 و حتى 21 أكتوبر 2021م

N= 76766



جدول (6) يوضح توزيع العينات المأخوذة من الكوادر الطبية حسب الولايات و إيجابيتها

الولاية	عدد الكوادر الطبية	موجبة	سالبة	النسبة %
الخرطوم	691	495	196	71.64
الجزيرة	240	108	132	45.00
سنار	32	9	23	28.13
النيل الأبيض	42	36	6	85.71
النيل الأزرق	19	11	8	57.89
القضارف	60	34	26	56.67
كسلا	74	70	4	94.59
البحر الأحمر	118	70	48	59.32
نهر النيل	20	18	2	90.00
الشمالية	89	39	50	43.82
شمال كردفان	85	74	11	87.06
جنوب كردفان	2	1	1	0.00
غرب كردفان	28	14	14	50.00
شمال دارفور	25	11	14	44.00
جنوب دارفور	15	8	7	53.33
وسط دارفور	1	1	0	100.00
شرق دارفور	1	1	0	100.00
غرب دارفور	17	14	3	82.35
المجموع	1559	1014	545	65.04